

**UCHWAŁA NR XLV/398/22
RADY GMINY DOBRZYNIOWO DUŻE**

z dnia 28 kwietnia 2022 r.

w sprawie przyjęcia oceny zasobów pomocy społecznej za 2021 rok

Na podstawie art. 18 ust. 2 pkt 15 ustawy z dnia 8 marca 1990 r. o samorządzie gminnym (t.j. Dz.U. z 2022 r., poz. 559 ze zm.) oraz art. 16a ustawy z dnia 12 marca 2004 r. o pomocy społecznej (t.j. Dz.U. 2021 r., poz. 2268 ze zm.) Rada Gminy Dobrzyniewo Duże uchwala:

§ 1. Przyjmuje się Ocenę zasobów pomocy społecznej za 2021 rok przygotowaną w oparciu o analizę lokalnej sytuacji społecznej i demograficznej stanowiącej załącznik do uchwały.

§ 2. Wykonanie uchwały powierza się Wójtowi Gminy Dobrzyniewo Duże.

§ 3. Uchwała wchodzi w życie z dniem podjęcia.

Przewodnicząca Rady Gminy


Janina Kozakiewicz

Załącznik do uchwały Nr XLV/398/22
Rady Gminy Dobrzyniewo Duże
z dnia 28 kwietnia 2022 r.

Ocena zasobów pomocy społecznej

Autorzy:
Agata Krupska

	SPIS TREŚCI	STRONA
1	Wprowadzenie	3
2	Dane o sytuacji demograficznej i społecznej	3
3	Dane o korzystających z pomocy i wsparcia	11
3.1	Dane o korzystających z pomocy i wsparcia GMINA - ZADANIA OPS oraz MOPS, MOPR	37
4	Inne rodzaje pomocy i świadczeń	40
5	Zasoby instytucjonalne pomocy i wsparcia	50
6	Kadra jednostki organizacyjnej pomocy społecznej	59
6.1	Zatrudnienie pomocnicze w jednostce organizacyjnej pomocy społecznej	63
6.2	Zespoły pracy socjalnej i integracji społecznej w jednostce pomocy społecznej	63
7	Środki finansowe na wydatki w pomocy społecznej i innych obszarach polityki społecznej w budżecie jednostki samorządu terytorialnego	63
8	Aktywność projektowo-konkursowa jednostki organizacyjnej pomocy społecznej	66
9	Współpraca z organizacjami pozarządowymi - zadania zlecone w obszarze pomocy i wsparcia	67
10	Wnioski końcowe	67

1. Wprowadzenie

Zgodnie z art. 16a ustawy z 12 marca 2004 r. (t.j. Dz. U. z 2021 r. poz. 2268 ze zm) o pomocy społecznej gmina i powiat oraz samorząd województwa zobowiązani są do sporządzenia corocznie OCENY ZASOBÓW POMOCY POMOCY SPOŁECZNEJ w oparciu o analizę lokalnej sytuacji społeczno-demograficznej, która w szczególności winna obejmować: infrastrukturę, kadrę, organizacje pozarządowe, nakłady finansowe ponoszone na zadania pomocy społecznej oraz informacje o osobach i rodzinach korzystających z pomocy społecznej.

Przedstawiona Ocena zasobów pomocy społecznej za 2021 rok opracowana została na podstawie danych pozyskanych z zasobów systemowych Gminnego Ośrodka Pomocy Społecznej w Dobrzyniewie Dużym (takich jak TT POMOC; TT Świadczenia Rodzinne i Opiekuńcze; TT Fundusz Alimentacyjny; Aplikacji CAS oraz innych Programów sprawozdawczych zbierających danego z obszaru Gminy Dobrzyniewo Duże. Ocena jest materiałem poglądowym mającym ułatwić podejmowanie decyzji związanych z planowaniem budżetu na kolejny rok budżetowy.

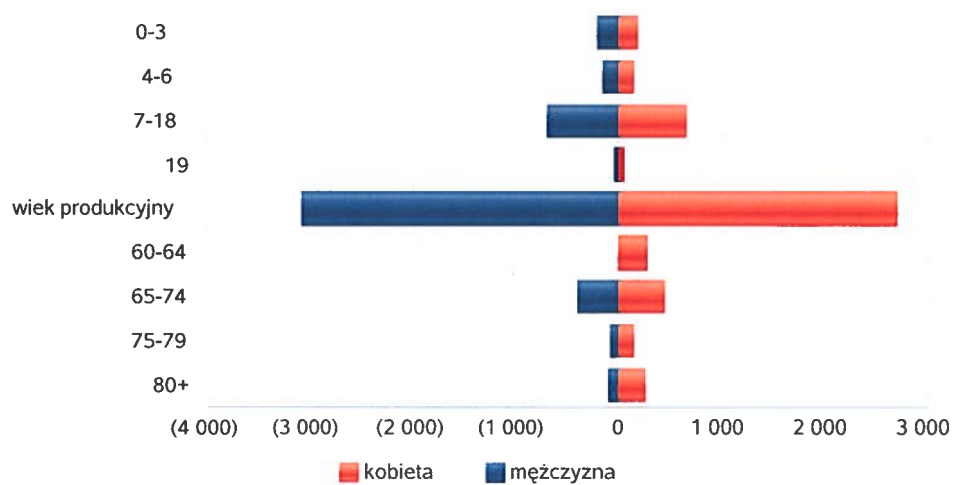
2. Dane o sytuacji demograficznej i społecznej

Według stanu na 31 grudnia 2020 r. liczba ludności gminy Dobrzyniewo Duże wyniosła 9619 osób, z czego 4841 stanowiły kobiety, mężczyźni 4778. Struktura ludności przedstawiała się następująco: osoby w wieku przedprodukcyjnym - 2122, osoby w wieku produkcyjnym 5784, poprodukcyjnym - 1713; Pod koniec 2021 ludność stanowiła 9701. Na terenie gminy Dobrzyniewo Duże odnotowano - 682 osoby bezrobotne, w tym zarejestrowani z prawem do zasiłku stanowili 99 osób. W zasobach infrastruktury społecznej gminy znajduje się 5 przedszkoli wraz z oddziałami przedszkolnymi przy szkołach, dysponujących 204 miejscami. Dzieci w placówkach wychowania przedszkolnego 313 w tym w przedszkolach 256; Szkoły podstawowe na terenie gminy - 5 placówek - liczba dzieci - 808 uczniów; Liczba uczniów przypadających na 1 oddział w szkołach podstawowych wynosi 16 osób. Ponadto na terenie gminy funkcjonuje 5 przychodni; liczba osób przypadających na 1 przychodnię - 1885; Porady podstawowej opieki zdrowotnej udzielone na 1 mieszkańca - 3,9

Poniżej prezentujemy w formie graficznej i tabelarycznej szczegółowe dane dotyczące demografii (liczbę ludności w podziale na płeć i grupy wiekowe), rynku pracy (liczbę osób bezrobotnych, liczbę bezrobotnych długotrwale, liczbę osób bezrobotnych z prawem do zasiłku, wskaźnik bezrobocia wśród beneficjentów pomocy społecznej) i infrastruktury społecznej (liczba żłobków, liczba opiekunów dziennych, liczba miejsc w żłobkach, liczba dzieci którym nie przyznano miejsca) oraz w formie tabelarycznej informacje o infrastrukturze społecznej zawierające dane GUS i własne jednostki.

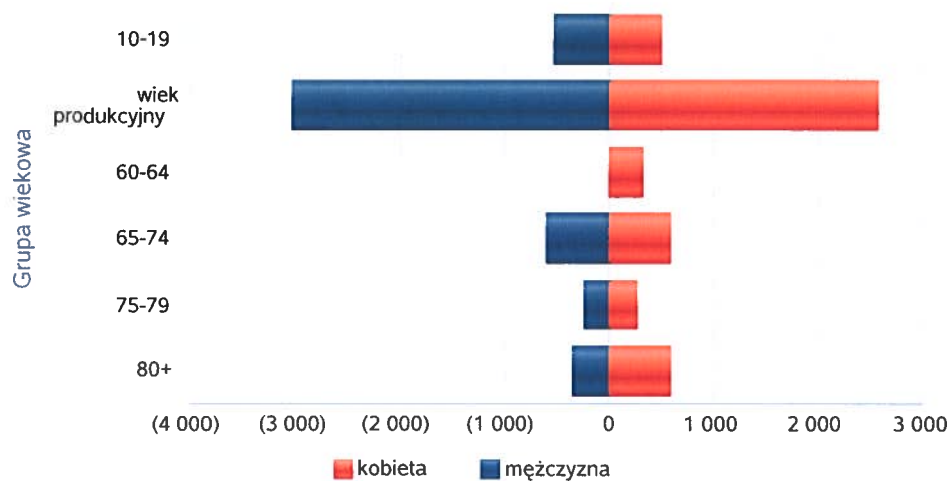
Liczba mieszkańców wg grup wiekowych i płci		
Grupa wiekowa	mężczyzna	kobieta
0-3	203	180
4-6	155	151
7-18	691	653
19	47	42
wiek produkcyjny	3 091	2 693
60-64		268
65-74	406	450
75-79	88	144
80+	97	260

Liczba mieszkańców wg grup wiekowych i płci



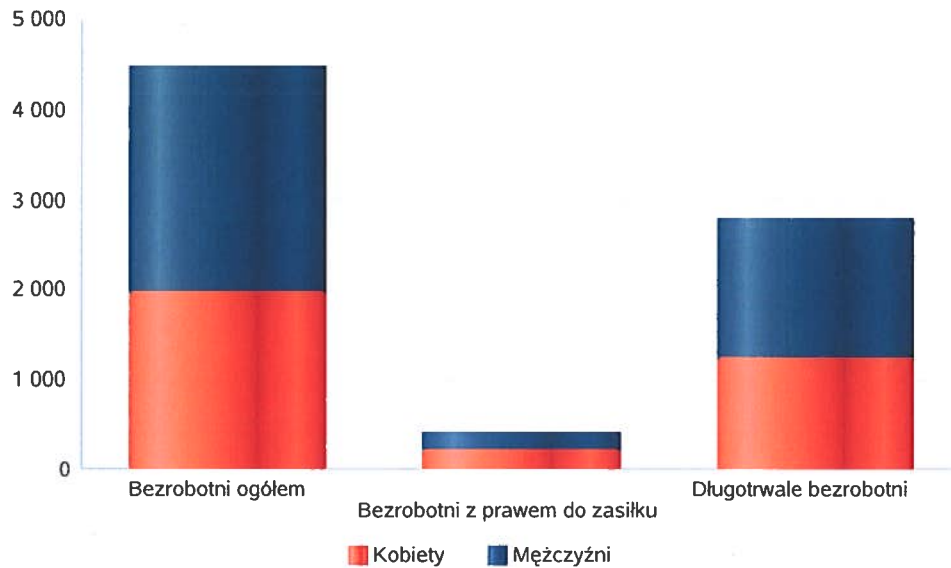
Liczba mieszkańców wg grup wiekowych i płci		
Grupa wiekowa	mężczyzna	kobieta
10-19	531	502
wiek produkcyjny	3 037	2 572
60-64		331
65-74	619	582
75-79	233	266
80+	358	588

Prognozowana liczba mieszkańców wg grup wiekowych i płci



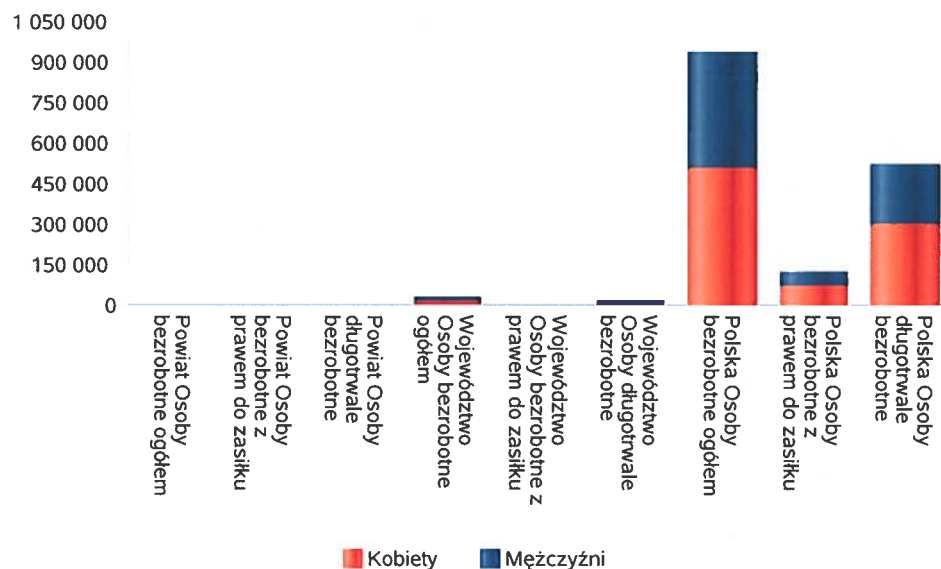
Liczba osób bezrobotnych, liczba długotrwale bezrobotnych oraz liczba osób bezrobotnych z prawem do zasiłku (poziom powiatu)

Status	Ogółem	Mężczyźni	Kobiety
Bezrobotni ogółem	4 485	2523	1 962
Bezrobotni z prawem do zasiłku	417	192	225
Długotrwale bezrobotni	2 785	1544	1 241



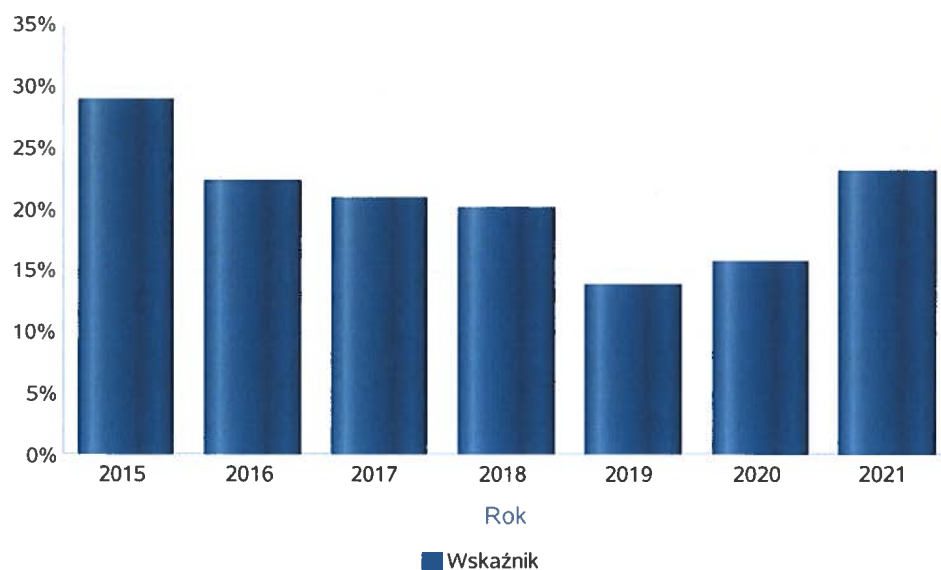
Wykres prezentuje liczbę osób bezrobotnych, liczbę bezrobotnych długotrwale oraz liczbę osób bezrobotnych z prawem do zasiłku, ogółem i w podziale na płeć.

Status	Powiat		Województwo		Polska	
	Kobiety	Mężczyźni	Kobiety	Mężczyźni	Kobiety	Mężczyźni
Osoby bezrobotne ogółem	1 962	2 523	16 169	18 779	510 303	432 720
Osoby bezrobotne z prawem do zasiłku	225	192	1 961	1 860	73 674	53 002
Osoby długotrwale bezrobotne	1 241	1 544	9 901	11 049	301 660	226 997



Wskaźnik bezrobocia wśród beneficjentów pomocy społecznej. Wskaźnik obliczany jako stosunek liczby osób w rodzinach korzystających z pomocy społecznej z powodu bezrobocia do liczby osób w rodzinach korzystających z pomocy ogółem.

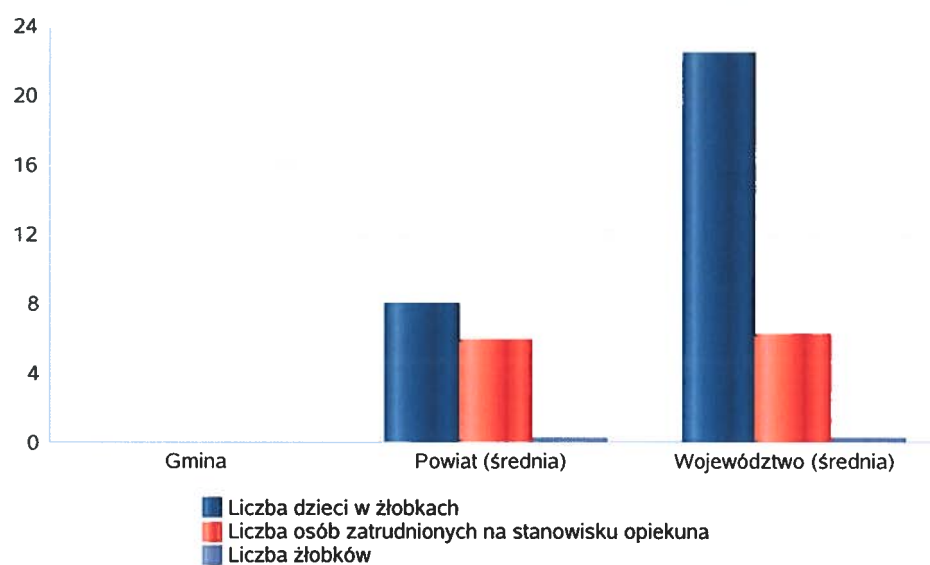
Rok	Wskaźnik
2015	29%
2016	22%
2017	21%
2018	20%
2019	14%
2020	16%
2021	23%



Liczba placówek i miejsc dla dzieci

Jednostka terytorialna	Miara	Wartość liczbowa
Gmina	Liczba dzieci w żłobkach	0,00
Gmina	Liczba osób zatrudnionych na stanowisku opiekuna	0,00
Gmina	Liczba żłobków	0,00
Powiat (średnia)	Liczba dzieci w żłobkach	8,07
Powiat (średnia)	Liczba osób zatrudnionych na stanowisku opiekuna	5,87
Powiat (średnia)	Liczba żłobków	0,27
Województwo (średnia)	Liczba dzieci w żłobkach	22,52
Województwo (średnia)	Liczba osób zatrudnionych na stanowisku opiekuna	6,21
Województwo (średnia)	Liczba żłobków	0,28

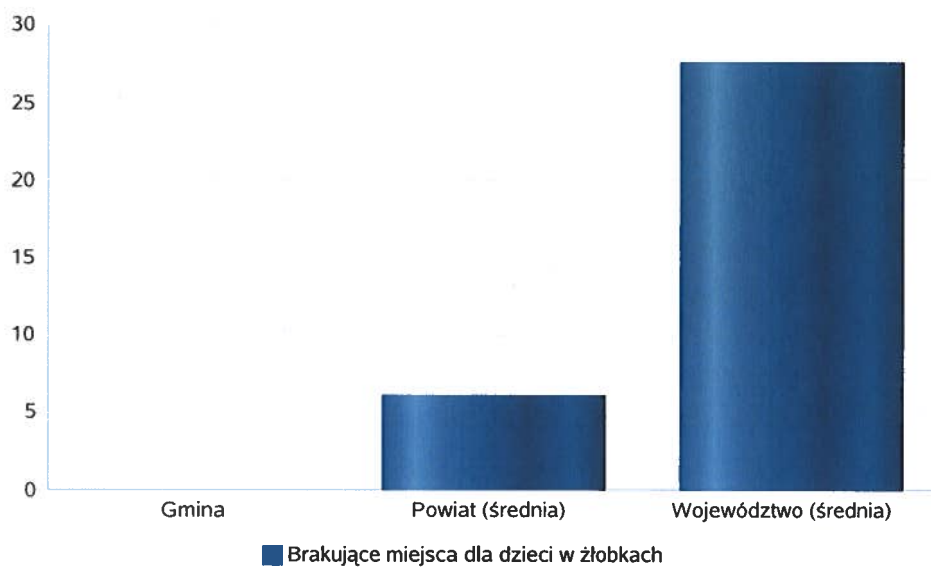
Infrastruktura opieki nad dziećmi



Liczba placówek i miejsc dla dzieci

Jednostka terytorialna	Miara	Wartość liczbową
Gmina	Brakujące miejsca dla dzieci w żłobkach	0,00
Powiat (średnia)	Brakujące miejsca dla dzieci w żłobkach	6,07
Województwo (średnia)	Brakujące miejsca dla dzieci w żłobkach	27,56

Infrastruktura opieki nad dziećmi



INFRASTRUKTURA SPOŁECZNA (stan na 31.XII)

WYSZCZEGÓLNIENIE		Rok 2020	Rok oceny 2021	Prognoza 2022*
INFRASTRUKTURA SPOŁECZNA				
Liczba mieszkań komunalnych w zasobie gminy	1	23	23	23
Liczba wniosków złożonych na mieszkanie komunalne z zasobów gminy	2	5	0	7
w tym z wiersza 1: Liczba mieszkań socjalnych (lokalu)	3	0	0	0
Liczba oczekujących na mieszkanie socjalne	4	0	0	0
Liczba wyroków eksmisyjnych bez wskazania lokalu socjalnego	5	0	0	0
Liczba klubów i innych miejsc spotkań dla seniorów	6	1	1	1
Liczba hospicjów	7	0	0	0
Liczba ośrodków dla cudzoziemców	8	X	X	X

* Wielkość prognozy nie dotyczy wartości przyrostu lub spadku. W przypadku braku możliwości oszacowania wielkości liczbowych dla prognozy należy wpisać liczby odpowiadające danym z kolumny "Rok oceny 2021". Niniejsza instrukcja dotyczy wypełniania wszystkich tabel OZPS.

3. Dane o korzystających z pomocy i wsparcia

Konstytucja Rzeczypospolitej Polskiej z dnia 2 kwietnia 1997 roku gwarantuje obywatelom prawo do zabezpieczenia społecznego osobom pozostającym bez pracy nie z własnej woli i nie mający innych środków utrzymania. Ponadto obywatel ma prawo do zabezpieczenia społecznego w razie niezdolności do pracy ze względu na chorobę lub inwalidztwo oraz po osiągnięciu wieku emerytalnego. Zakres i formy zabezpieczenia społecznego określa ustawa o pomocy społecznej. Ośrodki pomocy społecznej i powiatowe centra pomocy rodzinie realizując założenia w/w ustawy o wspierają osoby i rodziny w wysiłkach zmierzających do zaspokojenia niezbędnych potrzeb oraz umożliwiają im życie w warunkach odpowiadających godności człowieka. Podmioty te podejmują działania zmierzające do życiowego usamodzielnienia osób i rodzin oraz ich integracji ze środowiskiem.

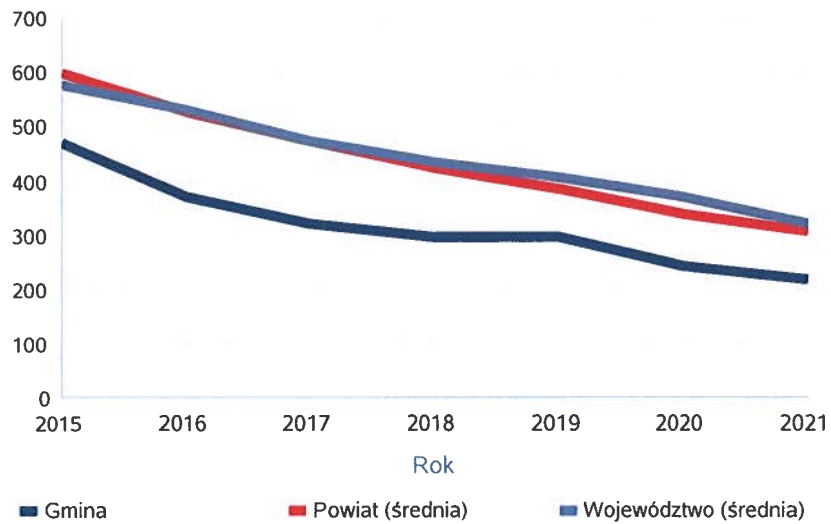
W 2021 roku na terenie Gminy Dobrzyniewo Duże ze świadczeń pomocy społecznej skorzystało 218 osoby z 136 rodzin (305 osób w rodzinie). Dla porównania w województwie - 322 osoby; powiecie 308. W stosunku do 2020 roku liczba osób korzystających zmniejszyła się o 25. Ogólnie zauważalna jest tendencja spadkowa liczby korzystających z pomocy. Dominującym powodem korzystania ze świadczeń pomocy społecznej było ubóstwo. Osoby nie posiadały żadnych dochodów lub wykazywały brak dostatecznych środków materialnych dla zaspokojenia niezbędnych potrzeb, w szczególności w zakresie jedzenia, schronienia, ubrania itp. Z tej przyczyny wsparciem objęto 62 rodziny / 119 osób w rodzinie. Ubóstwo jest zjawiskiem bardzo negatywnym, które wyraźnie oddziałuje na jakość i poziom życia, a przez to na zadowolenie społeczne. Można wyróżnić wiele przyczyn i rodzajów ubóstwa. Kolejne powody przyznania wsparcia to niepełnosprawność (56 rodzin/ 96 osób w rodzinie) oraz długotrwała lub ciężka choroba (42 rodziny / 96 osób w rodzinie). Są rodziny, które w ubóstwie znalazły się właśnie z powodów takich jak, niepełnosprawność czy choroby. Niestety są również rodziny, w których występuje duża bierność i pasywność pozwalająca na utrzymywanie się ze środków pomocy społecznej, bez refleksji o podjęciu próby poprawy własnego losu. Warto podkreślić, że ze zjawiskiem ubóstwa oraz wspomnianą postawą związane są często patologie społeczne.

Deprywacja lokalna oznacza de facto stopień zagrożenia mieszkańców danej społeczności niezaspokojeniem pewnych potrzeb. Wskaźnik deprywacji oznacza odsetek osób deklarujących brak możliwości zaspokojenia ze względów finansowych różnych potrzeb. Wskaźnik ten w gminie w 2021 r. wyniósł 2,25 % (zmniejszył się w stosunku do roku ubiegłego o 0,3%) - Wg zestawienia poniżej % ten ulega zmniejszeniu z roku na rok.

Liczba osób korzystających ze świadczeń na podstawie wydanych decyzji

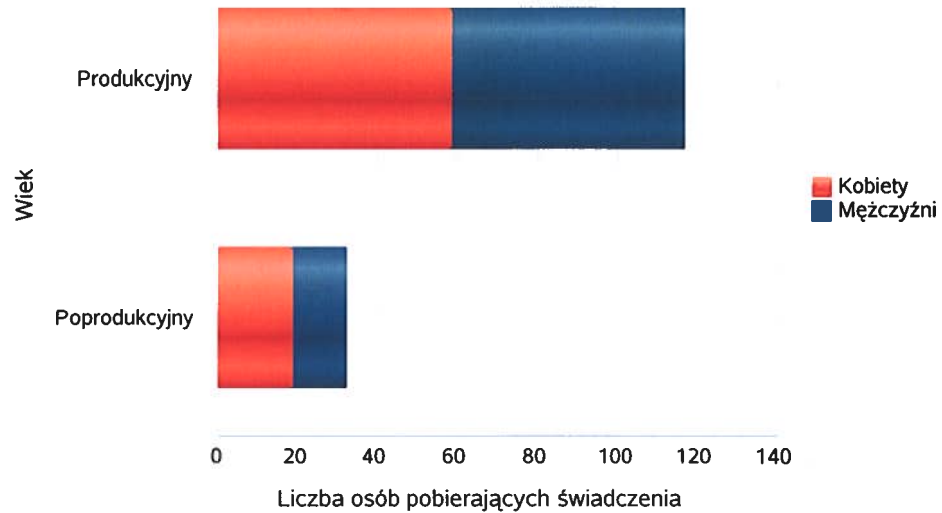
	Liczba świadczeniobiorców						
	2015	2016	2017	2018	2019	2020	2021
Gmina	471	373	323	295	295	243	218
Powiat (średnia)	598	527	475	424	386	338	308
Województwo (średnia)	580	532	476	434	406	372	322

Liczba świadczeniobiorców



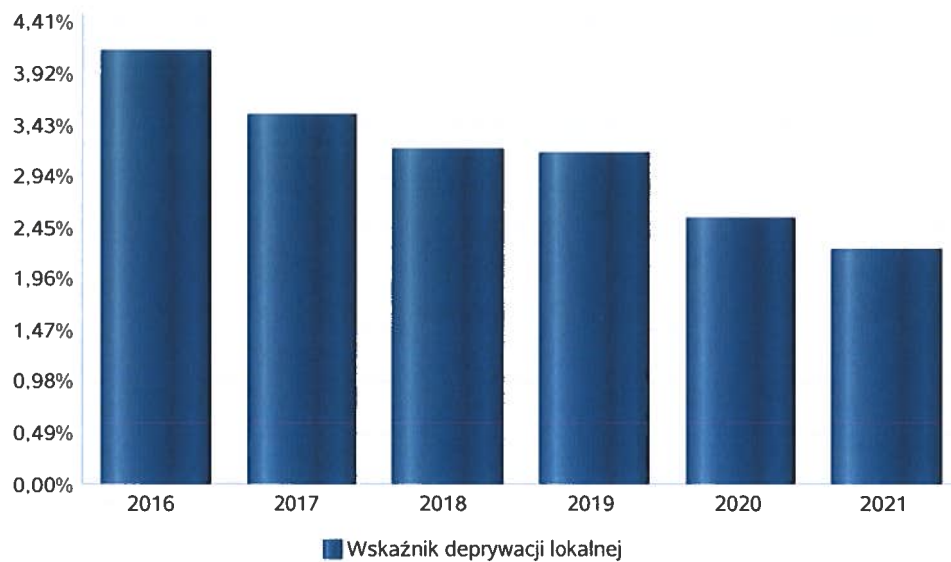
Liczba osób korzystających z pomocy społecznej w podziale na wiek i płeć wg liczby wypłaconych świadczeń

Grupa	Ogółem	Kobiety	Mężczyźni
Produkcyjny	117	59	58
Poprodukcyjny	32	19	13



Wskaźnik deprywacji lokalnej

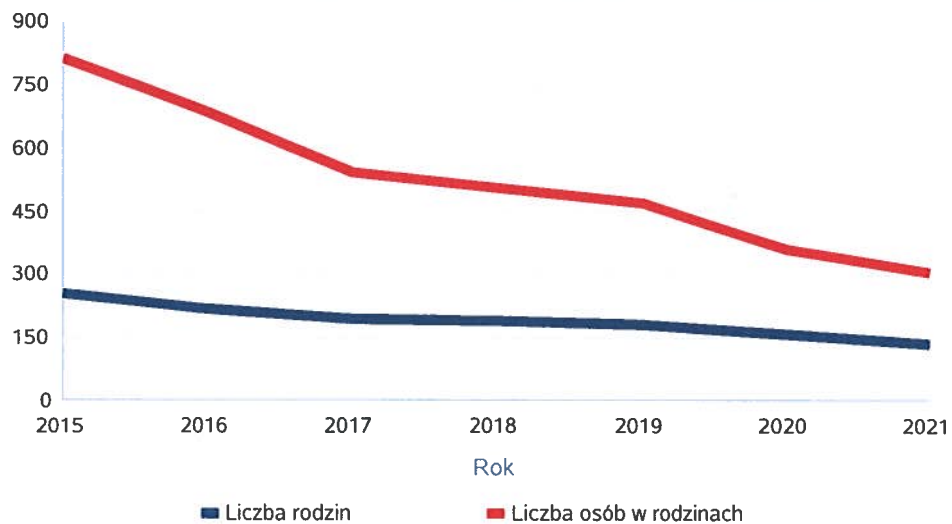
Rok	Wskaźnik deprywacji lokalnej
2016	4,14%
2017	3,53%
2018	3,20%
2019	3,16%
2020	2,55%
2021	2,25%



Liczba rodzin i liczba osób w rodzinach korzystających z pomocy społecznej

Rok	Liczba rodzin	Liczba osób w rodzinach
2015	252	812
2016	215	683
2017	195	541
2018	188	505
2019	179	470
2020	157	358
2021	136	305

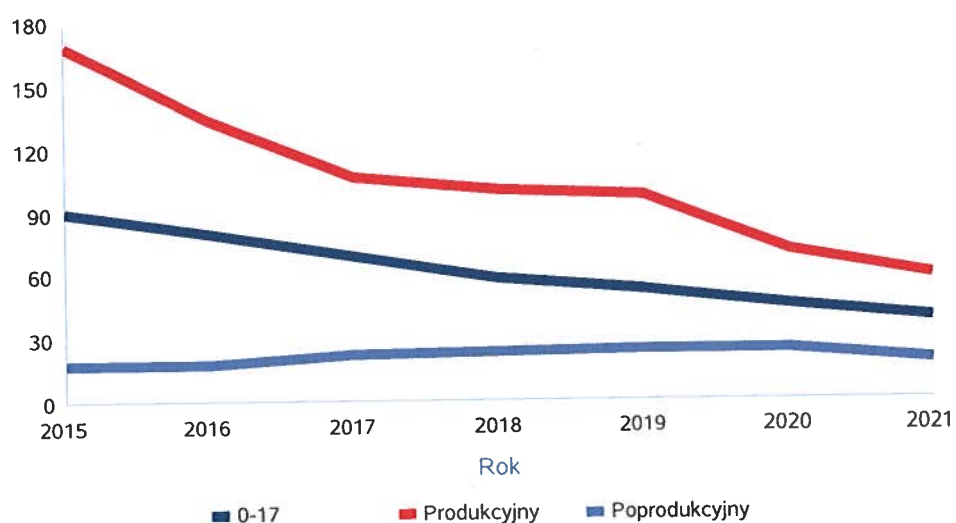
Korzystający z pomocy społecznej



Liczba kobiet korzystających z pomocy społecznej

		Liczba kobiet korzystających z pomocy						
Poziom	Wiek	2015	2016	2017	2018	2019	2020	2021
Dobrzyniewo Duże	Produkcyjny	169	134	107	100	97	71	59
	Poprodukcyjny	18	18	22	23	24	24	19
Powiat (średnia)	0-17	90	80	69	58	53	45	38
	Produkcyjny	194	170	147	126	112	106	94
	Poprodukcyjny	29	30	32	35	37	36	35
Województwo (średnia)	0-17	86	77	69	62	56	49	41
	Produkcyjny	181	161	138	122	109	102	90
	Poprodukcyjny	27	29	32	34	35	29	30

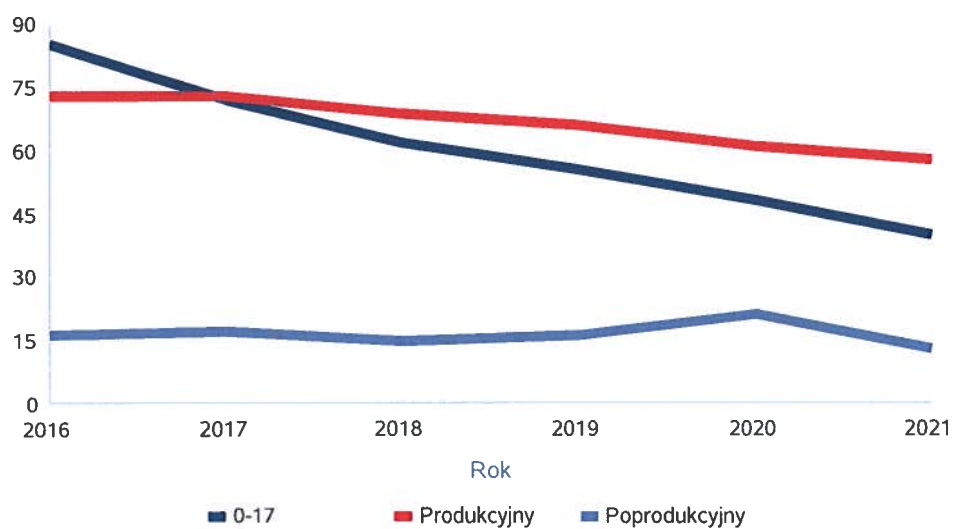
Liczba kobiet korzystających z pomocy



Liczba mężczyzn korzystających z pomocy społecznej

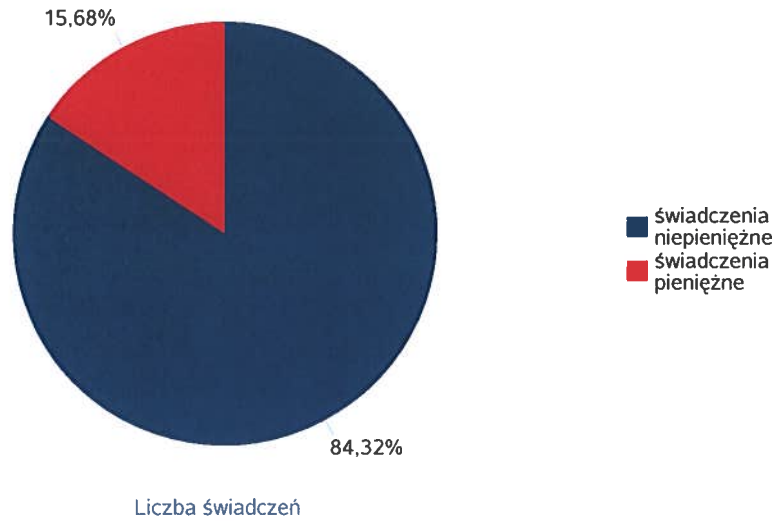
		Liczba mężczyzn korzystających z pomocy					
Poziom	Wiek	2016	2017	2018	2019	2020	2021
Dobrzyniewo Duże	Produkcyjny	73	73	69	66	61	58
	Poprodukcyjny	16	17	15	16	21	13
Powiat (średnia)	0-17	85	72	62	56	48	40
	Produkcyjny	153	142	124	116	117	105
	Poprodukcyjny	13	14	14	15	16	16
Województwo (średnia)	0-17	83	74	67	60	53	44
	Produkcyjny	146	137	123	113	112	105
	Poprodukcyjny	12	13	13	13	13	13

Liczba mężczyzn korzystających z pomocy



Liczba świadczeń pieniężnych i niepieniężnych z pomocy społecznej

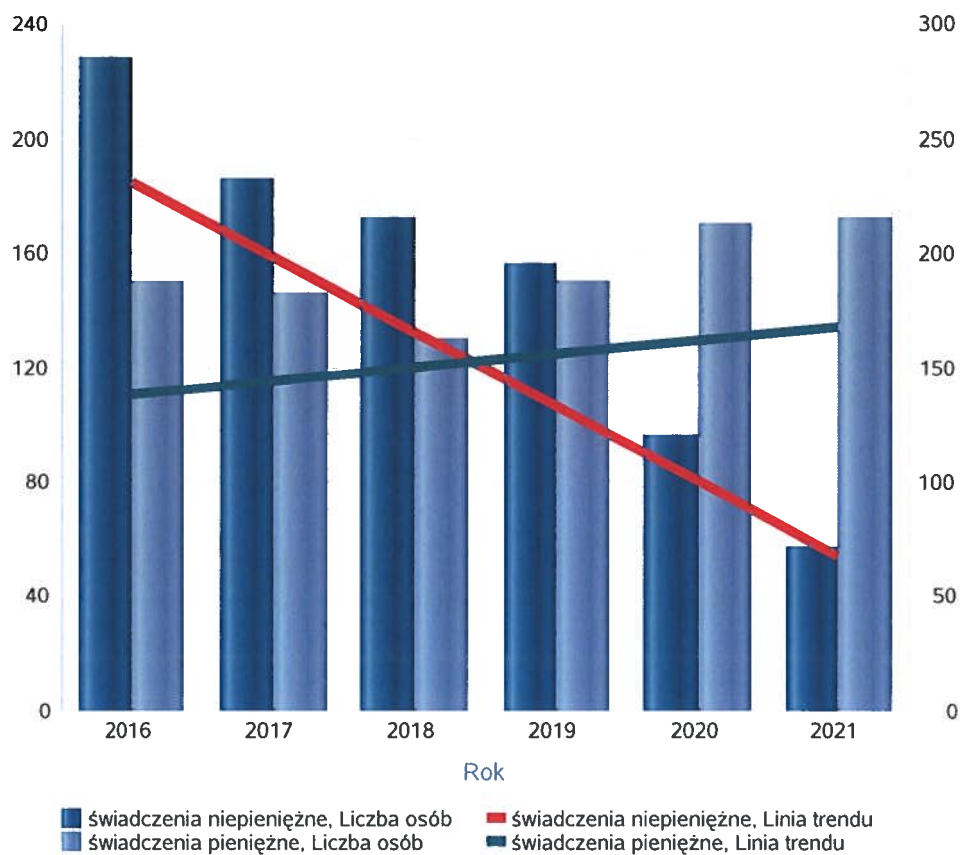
Rodzaj świadczenia	Liczba świadczeń
świadczenia niepieniężne	7 817
świadczenia pieniężne	1 454



Liczba osób korzystających z świadczeń pieniężnych i niepieniężnych

Rodzaj świadczenia	Liczba osób					
	2016	2017	2018	2019	2020	2021
świadczenia niepieniężne	228	186	172	156	96	57
świadczenia pieniężne	150	146	130	150	170	172

Liczba osób korzystających z świadczeń pieniężnych i niepieniężnych



Liczba rodzin korzystających z świadczeń pieniężnych i niepieniężnych

	Liczba rodzin					
Rodzaj świadczenia	2016	2017	2018	2019	2020	2021
świadczenia niepieniężne	123	96	90	82	53	37
świadczenia pieniężne	133	129	117	127	128	123

świadczenia niepieniężne



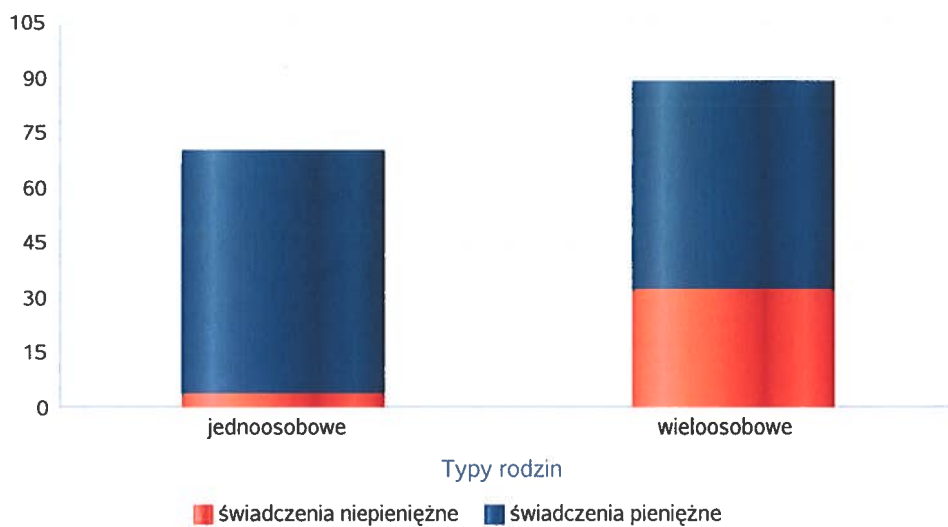
świadczenia pieniężne



Rodzaje świadczeń, z których korzystają poszczególne typy rodzin

Typy rodzin	Liczba rodzin pobierających świadczenia		
	Ogółem	Świadczenia pieniężne	Świadczenia niepieniężne
jednoosobowe	68	66	4
wiełosobowe	66	57	32

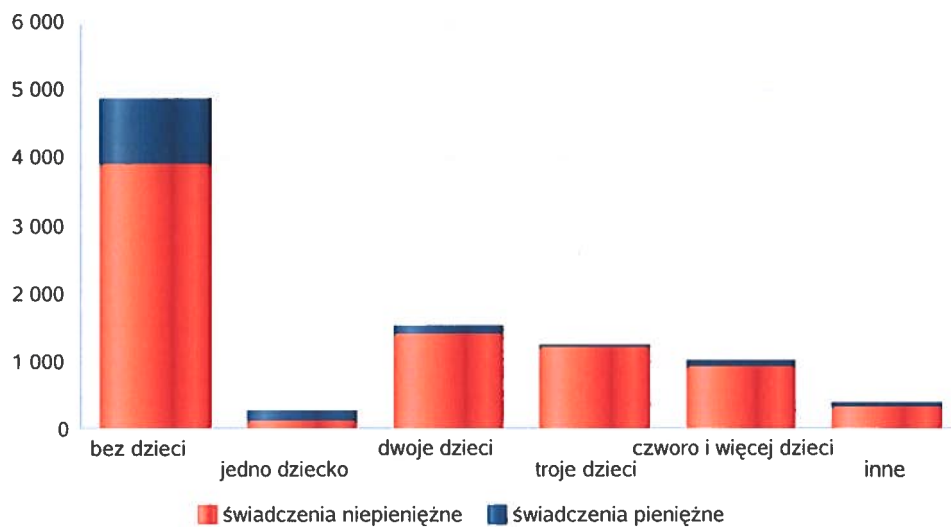
Liczba rodzin pobierających świadczenia



Rodzaje świadczeń, z których korzystają poszczególne typy rodzin ze względu na liczbę dzieci

Typ rodziny	Liczba świadczeń		
	Ogółem	Świadczenia pieniężne	Świadczenia niepieniężne
bez dzieci	4880	985	3895
jedno dziecko	259	141	118
dwoje dzieci	1518	132	1386
troje dzieci	1239	51	1188
czworo i więcej dzieci	991	89	902
inne	384	56	328

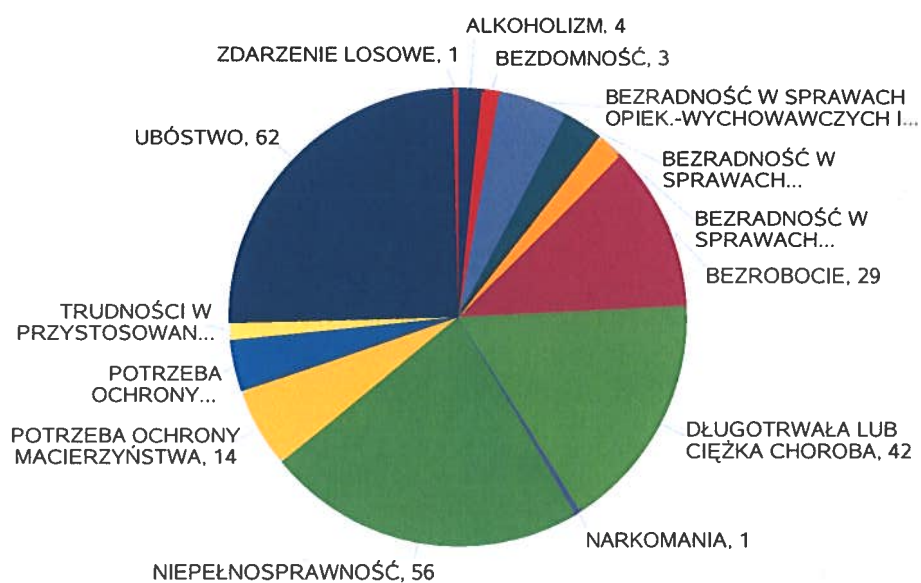
Liczba świadczeń



Powody udzielania pomocy rodzinom

Powody udzielenia pomocy i wsparcia - ranking	LICZBA RODZIN OGÓŁEM
UBÓSTWO	62
NIEPEŁNOSPRAWNOŚĆ	56
DŁUGOTRWAŁA LUB CIĘŻKA CHOROBA	42
BEZROBOCIE	29
POTRZEBA OCHRONY MACIERZYŃSTWA	14
BEZRADNOŚĆ W SPRAWACH OPIEK.-WYCHOWAWCZYCH I PROWADZENIA GOSPODARSTWA DOMOWEGO - OGÓŁEM	12
POTRZEBA OCHRONY MACIERZYŃSTWA - W TYM: POTRZEBA OCHRONY WIELODZIELNOŚCI	9
BEZRADNOŚĆ W SPRAWACH OPIEK.-WYCHOWAWCZYCH I PROWADZENIA GOSPODARSTWA DOMOWEGO - OGÓŁEM - W TYM: RODZINY NIEPEŁNE	7
BEZRADNOŚĆ W SPRAWACH OPIEK.-WYCHOWAWCZYCH I PROWADZENIA GOSPODARSTWA DOMOWEGO - OGÓŁEM - W TYM: RODZINY WIELODZIELNE	5
ALKOHOLIZM	4
BEZDOMNOŚĆ	3
TRUDNOŚCI W PRZYSTOSOWANIU DO ŻYCIA PO ZWOLNIENIU Z ZAKŁADU KARNEGO	3
NARKOMANIA	1
ZDARZENIE LOSOWE	1

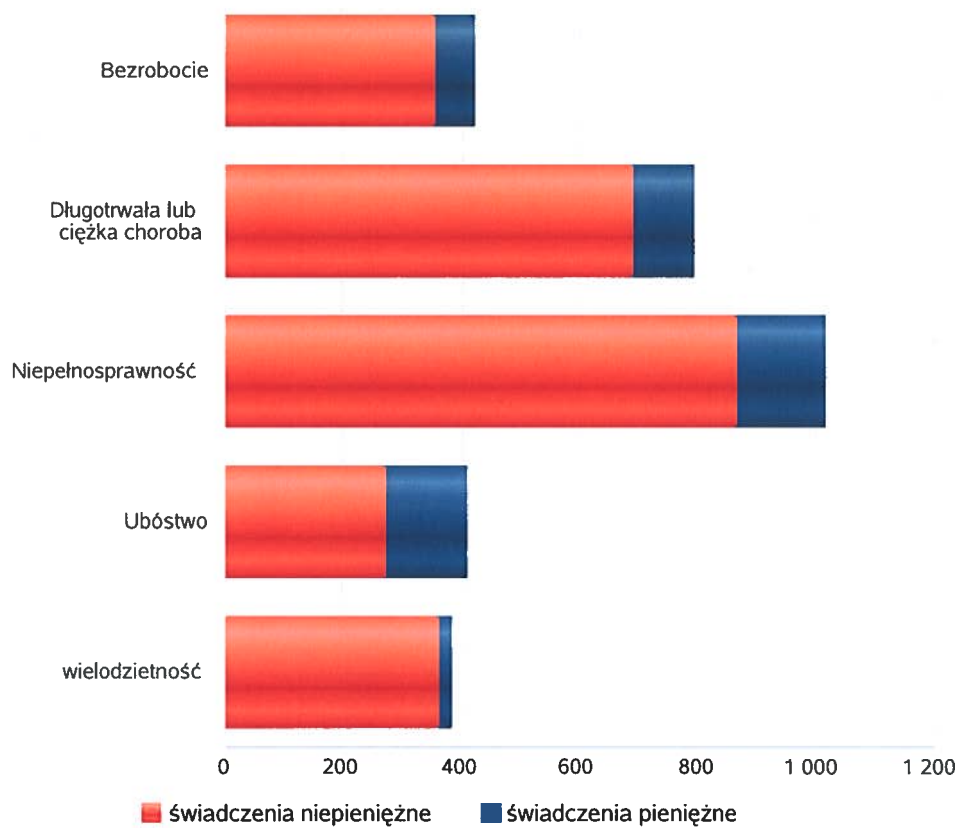
Powody udzielenia pomocy i wsparcia



Główne powody przyznania świadczeń w roku

Powód przyznania	Ogółem	Liczba świadczeń	
		świadczenia niepieniężne	świadczenia pieniężne
Niepełnosprawność	1 018	869	149
Długotrwała lub ciężka choroba	791	690	101
Bezrobocie	422	357	65
Ubóstwo	407	273	134
wielodzietność	383	361	22

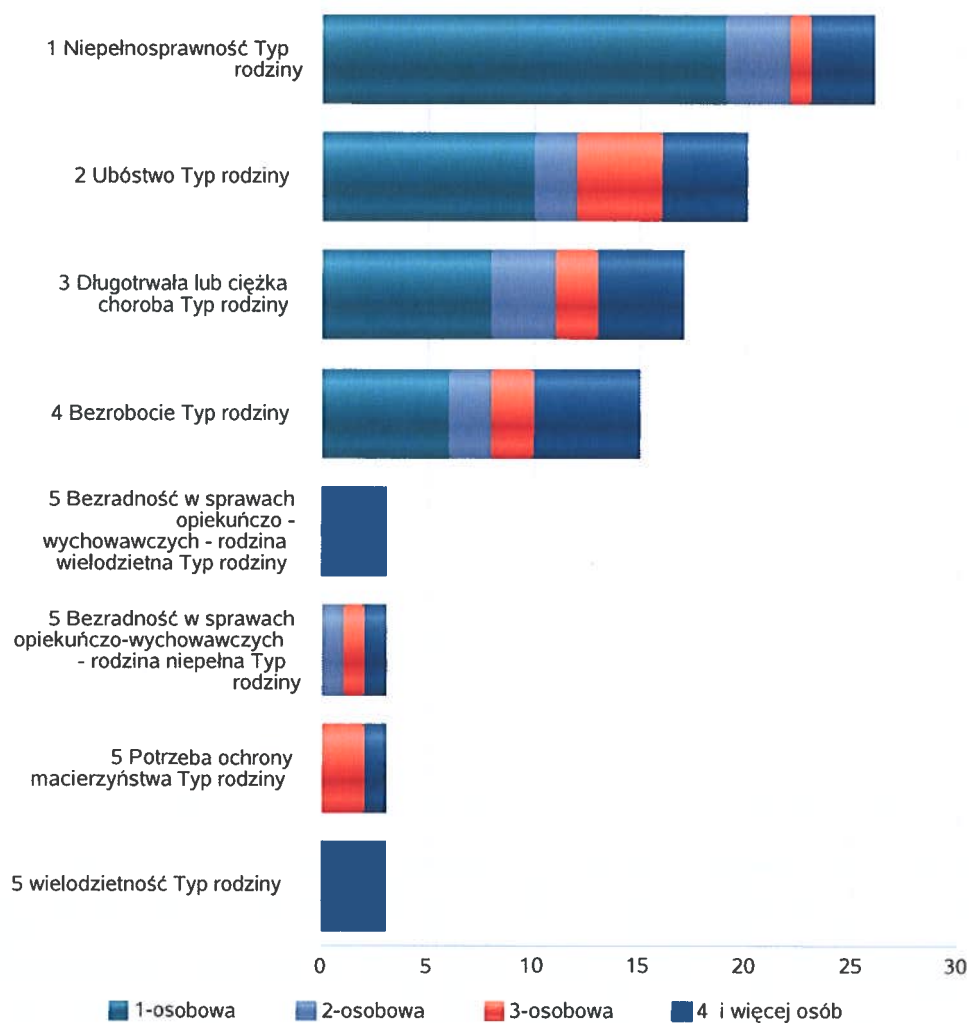
Liczba świadczeń



Główne powody przyznawania pomocy dla rodzin jednoosobowych i wieloosobowych

		Typ rodziny	Typ rodziny	Typ rodziny	Typ rodziny
Powód przyznania	Ogółem	1-osobowa	2-osobowa	3-osobowa	4 i więcej osób
Niepełnosprawność	26	19	3	1	3
Ubóstwo	20	10	2	4	4
Długotrwała lub ciężka choroba	17	8	3	2	4
Bezrobocie	15	6	2	2	5
Bezradność w sprawach opiekuńczo - wychowawczych - rodzina wielodzietna	3				3
Bezradność w sprawach opiekuńczo-wychowawczych - rodzina niepełna	3		1	1	1
Potrzeba ochrony macierzyństwa	3			2	1
wielodzietność	3				3

Liczba rodzin pobierających świadczenia wg powodów



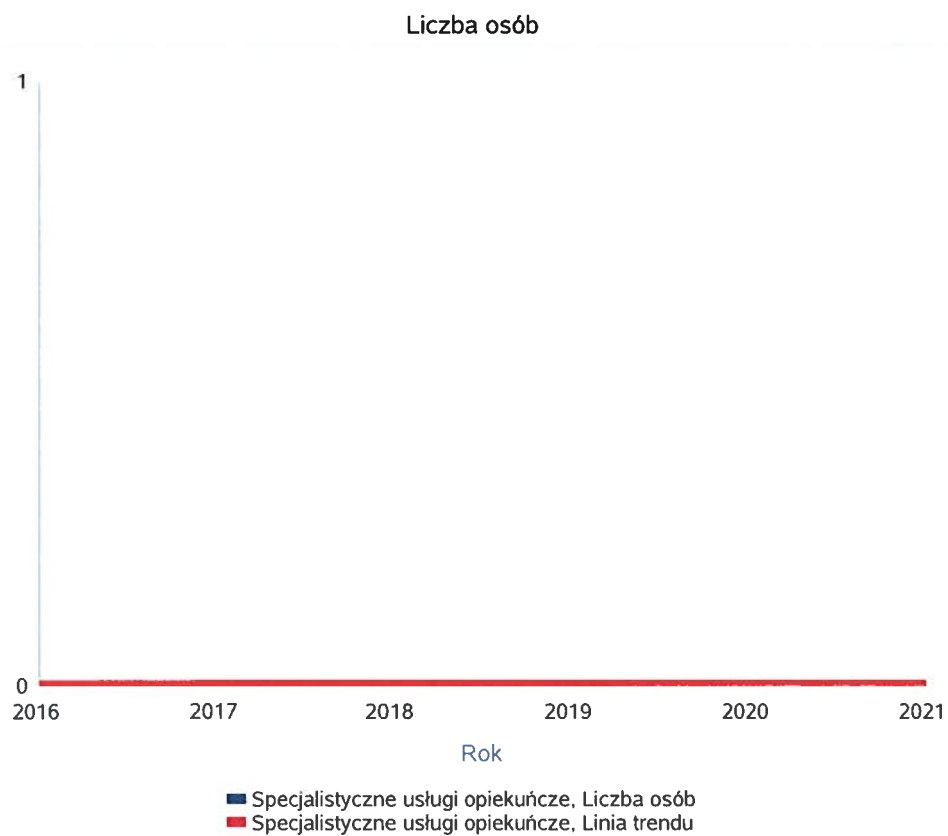
Liczba osób korzystających ze usług opiekuńczych

Rok	Liczba osób
2016	7
2017	9
2018	9
2019	11
2020	10
2021	6



Liczba osób korzystających z specjalistycznych usług opiekuńczych

Rok	Liczba osób
2016	0
2017	0
2018	0
2019	0
2020	0
2021	0



Liczba osób korzystających z usług specjalistycznych opiekuńczych dla osób z zaburzeniami psychicznymi

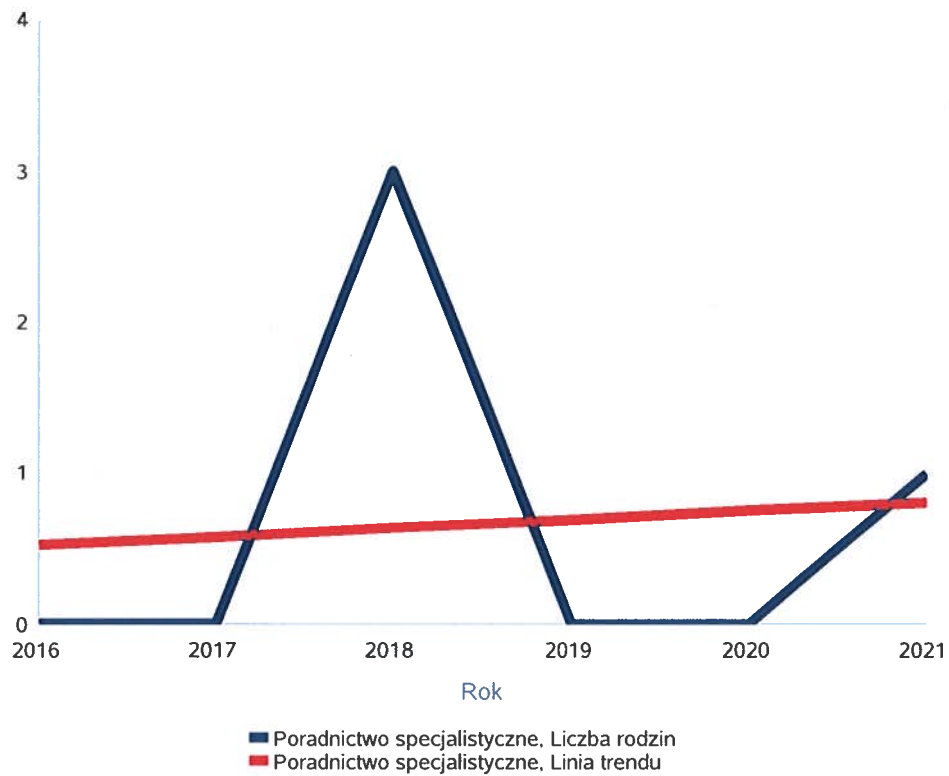
Rok	Liczba osób
2016	0
2017	0
2018	0
2019	0
2020	0
2021	0



Liczba rodzin korzystających z poradnictwa specjalistycznego

Rodzaj	Liczba rodzin w latach					
	2016	2017	2018	2019	2020	2021
Poradnictwo specjalistyczne	0	0	3	0	0	1

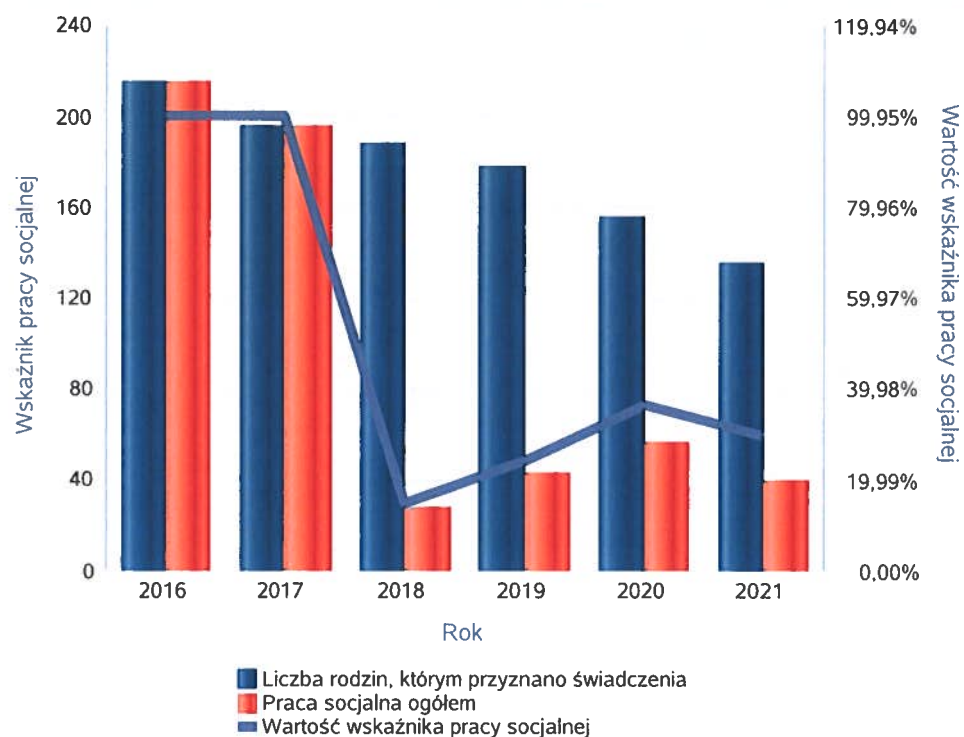
Liczba rodzin



Wskaźnik pracy socjalnej - wskaźnik obliczany jako stosunek liczby rodzin objętych pracą socjalną do rodzin osób, którym przyznano świadczenie pomnożony przez 100%

	2016	2017	2018	2019	2020	2021
Wskaźnik pracy socjalnej	100,00%	100,00%	14,89%	24,16%	36,54%	29,63%
Liczba rodzin, którym przyznano świadczenia	215	195	188	178	156	135
Praca socjalna ogółem	215	195	28	43	57	40

Wskaźnik pracy socjalnej



Liczba rodzin korzystających z interwencji kryzysowej

Udzielone świadczenia	Liczba rodzin					
	2016	2017	2018	2019	2020	2021
Interwencja kryzysowa	0	0	0	0	0	0

Liczba rodzin korzystających z interwencji kryzysowej

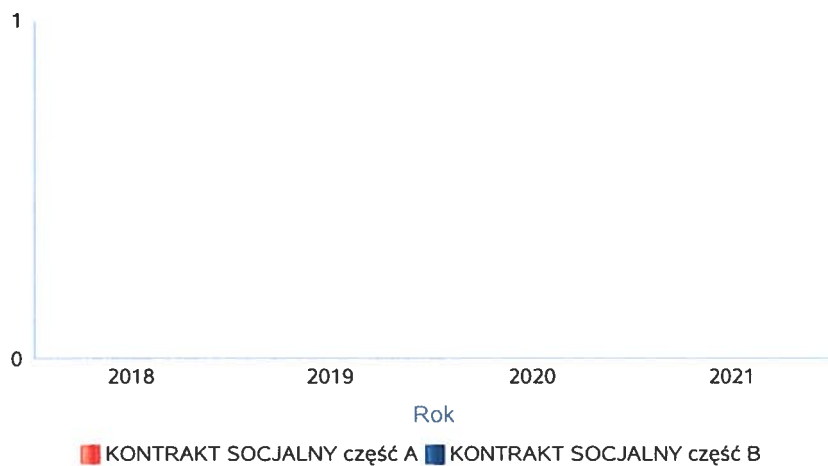


Kontrakt socjalny

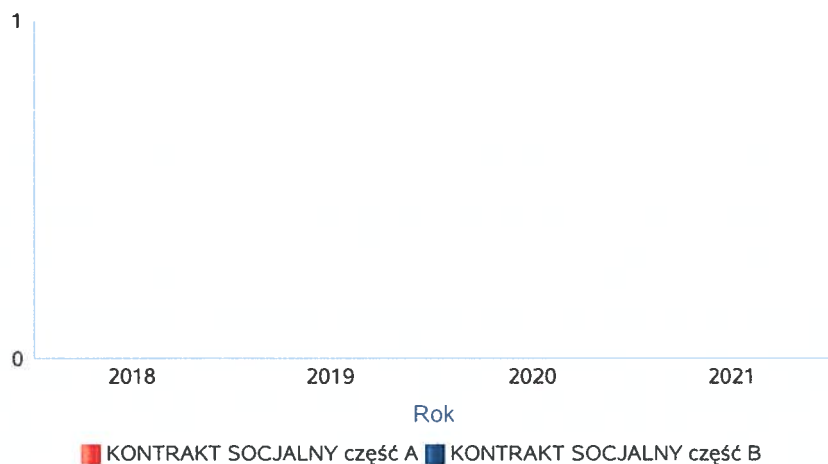
Wskaźnik obliczany jako udział osób objętych kontraktem socjalnym typu A i typu B w ogólnej liczbie osób nim objętych

Rok	Praca socjalna	Liczba kontraktów/projektów	Liczba osób objętych kontraktami/projektami socjalnymi
2018	KONTRAKT SOCJALNY część A	0	0
	KONTRAKT SOCJALNY część B	0	0
2019	KONTRAKT SOCJALNY część A	0	0
	KONTRAKT SOCJALNY część B	0	0
2020	KONTRAKT SOCJALNY część A	0	0
	KONTRAKT SOCJALNY część B	0	0
2021	KONTRAKT SOCJALNY część A	0	0
	KONTRAKT SOCJALNY część B	0	0

Liczba kontraktów/projektów



Liczba osób objętych kontraktami/projektami socjalnymi



Liczba projektów społecznych w odniesieniu do liczby osób nimi objętych

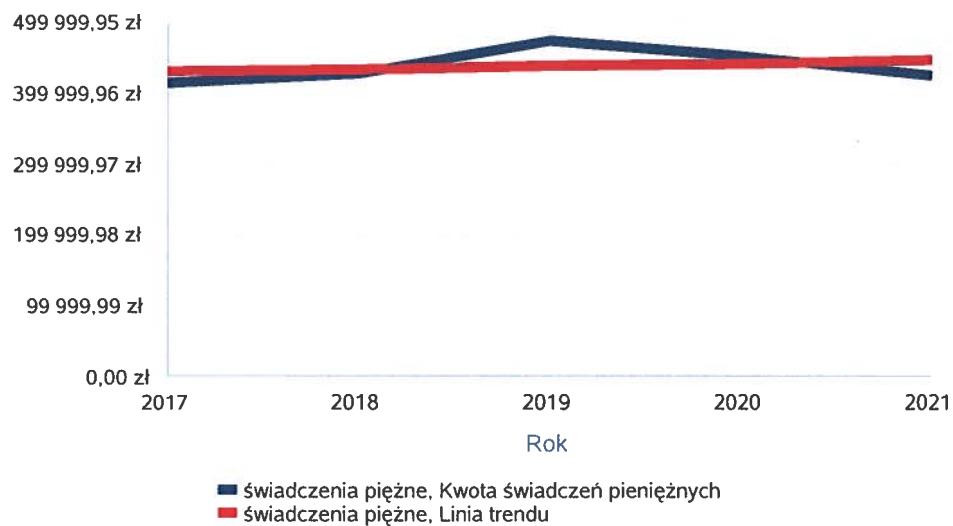
	2017	2018	2019	2020	2021
LICZBA KONTRAKTÓW/PROJEKTÓW SOCJALNYCH	0	0	0	0	0
LICZBA OSÓB OBJĘTA KONTRAKTAMI/PROJEKTAMI SOCJALNYMI	0	0	0	0	0



Świadczenia pieniężne z pomocy społecznej

Rok	Kwota świadczeń pieniężnych
2017	415 646,64 zł
2018	428 527,96 zł
2019	473 824,25 zł
2020	452 315,03 zł
2021	425 595,20 zł

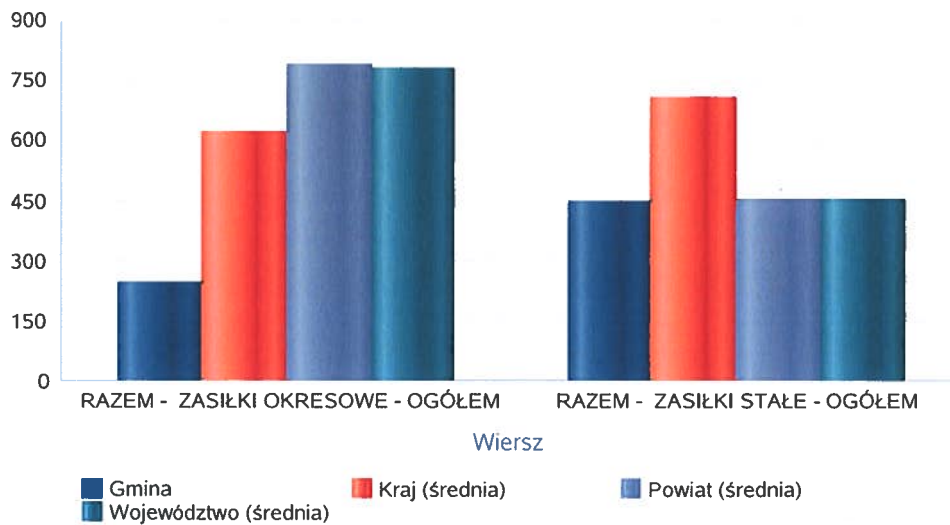
Kwota świadczeń pieniężnych



Podstawowe statystyki dla świadczeń pieniężnych

Poziom	Wiersz	Liczba świadczeń
Gmina	RAZEM - ZASIŁKI OKRESOWE - OGÓŁEM	246
	RAZEM - ZASIŁKI STAŁE - OGÓŁEM	450
Powiat (średnia)	RAZEM - ZASIŁKI OKRESOWE - OGÓŁEM	793
	RAZEM - ZASIŁKI STAŁE - OGÓŁEM	456
Województwo (średnia)	RAZEM - ZASIŁKI OKRESOWE - OGÓŁEM	782
	RAZEM - ZASIŁKI STAŁE - OGÓŁEM	456
Kraj (średnia)	RAZEM - ZASIŁKI OKRESOWE - OGÓŁEM	622
	RAZEM - ZASIŁKI STAŁE - OGÓŁEM	711

Liczba świadczeń



DANE O KORZYSTAJĄCYCH Z POMOCY I WSPARCIA
w całym okresie sprawozdawczym

WYSZCZEGÓLNIENIE		Rok 2020	Rok oceny 2021	Prognoza 2022
OSOBY I RODZINY, KTÓRYM UDZIELONO POMOCY I WSPARCIA				
Liczba osób	1	243	218	218
OSOBY I RODZINY, KTÓRYM PRZYZNANO ŚWIADCZENIE				
Liczba osób	2	243	218	218
W tym : osoby długotrwale korzystające	3	117	105	105
Wiek 0-17	4	105	86	86
Wiek produkcyjny *	5	95	104	104
Wiek poprodukcyjny **	6	43	28	28
Liczba rodzin	7	157	135	135
Liczba osób w rodzinach	8	358	302	302
w tym: KOBIECY (z wierszy 2-6)				
Ogółem	9	138	117	117
W tym : osoby długotrwale korzystające	10	114	44	44
Wiek 0-17	11	53	37	37
Wiek 18-59	12	59	62	62
Wiek 60 lat i więcej	13	26	18	18
OSOBY I RODZINY, Z KTÓRYMI PRZEPROWADZONO WYWIAD ŚRODOWISKOWY				
Liczba osób ogółem	14	243	218	218
Liczba rodzin	15	157	135	135
Liczba osób w rodzinach	16	358	302	302
KONTRAKT SOCJALNY				
Liczba zawartych kontraktów socjalnych - ogółem	17	0	0	0
Liczba osób objętych kontraktem socjalnym - ogółem	18	0	0	0

* wiek produkcyjny: kobiety w wieku 18-59 lat, mężczyźni 18-64 lat

** wiek poprodukcyjny: kobiety w wieku 60 i więcej, mężczyźni 65 i więcej

3.1. Dane o korzystających z pomocy i wsparcia GMINA - ZADANIA OPS oraz MOPS, MOPR

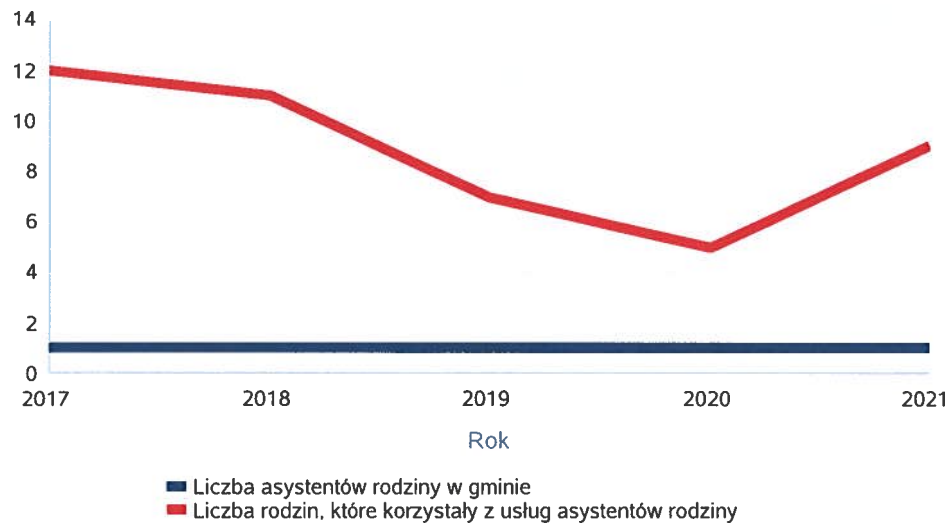
Poniżej prezentujemy w formie graficznej i tabelarycznej szczegółowe dane dotyczące m.in.: liczby rodzin i osób w rodzinach korzystających z pomocy społecznej wg wybranych świadczeń pieniężnych oraz dane dotyczące Pieczy Zastępczej- w tym wsparcia asystenta rodziny. **Rodzaje świadczeń pieniężnych:**

- zasiłek stały – przyznawany jest osobom całkowicie niezdolnym do pracy z powodu niepełnosprawności lub z powodu wieku (kobiety – 60 lat, mężczyźni – 65 lat – w przypadku, gdy nie nabyli świadczeń z innych systemów zabezpieczenia społecznego),
- zasiłek okresowy – przyznawany jest ze względu na długotrwałą chorobę, niepełnosprawność, bezrobocie, ewentualnie możliwość otrzymania lub nabycia uprawnień do świadczeń z innych systemów zabezpieczenia społecznego,
- zasiłek celowy – świadczenie przyznawane na zaspokojenie niezbędnej potrzeby życiowej, a w szczególności na pokrycie części lub całości kosztów zakupu żywności, leków i leczenia, opału, odzieży, niezbędnych przedmiotów użytku domowego, drobnych remontów i napraw w mieszkaniu, a także kosztów pogrzebu. Zasiłek celowy można również otrzymać na pokrycie wydatków związanych ze zdarzeniami losowymi, np. gdy spalił się dom oraz w przypadku klęski żywiołowej np. powodzi, gradobicia itp.,
- specjalny zasiłek celowy – świadczenie o szczególnym charakterze, przyznawane wyjątkowo osobom i rodzinom, które nie spełniają kryterium dochodowego.

Liczba asystentów rodziny oraz liczba rodzin objętych pracą asystenta rodziny

	2017	2018	2019	2020	2021
Liczba asystentów rodziny w gminie	1	1	1	1	1
Liczba rodzin, które korzystały z usług asystentów rodziny	12	11	7	5	9

Liczba asystentów rodziny oraz liczba rodzin



**Dane o osobach korzystających z pomocy i wsparcia
GMINA - ZADANIA OPS ORAZ MOPS, MOPR
wypełniają wyłącznie gminy i miasta na prawach powiatu
w całym okresie sprawozdawczym**

WYSZCZEGÓLNIENIE		Rok 2020	Rok oceny 2021	Prognoza 2022
ŚWIADCZENIA PIENIĘŻNE Z POMOCY SPOŁECZNEJ				
ZASIŁEK STAŁY				
Liczba osób	1	45	44	44
Kwota świadczeń w złotych	2	270 474	253 449	253 449
W tym: (wiersze 3-6)				
Zasiłek stały dla osób samotnie gospodarujących				
Liczba osób	3	39	38	38
Kwota świadczeń w złotych	4	243 179	234 874	234 874
Zasiłek stały dla osoby w rodzinie				
Liczba osób	5	6	6	6
Kwota świadczeń w złotych	6	27 295	18 575	18 575
ZASIŁEK OKRESOWY				
Liczba osób	7	52	50	50
Kwota świadczeń w złotych	8	99 514	84 386	84 386
W tym: (wiersze 9-16)				
Zasiłek okresowy z tytułu bezrobocia				
Liczba osób	9	34	33	33
Kwota świadczeń w złotych	10	62 245	60 576	60 576
Zasiłek okresowy z tytułu długotrwałej choroby				
Liczba osób	11	16	9	9
Kwota świadczeń w złotych	12	20 360	12 143	12 143
Zasiłek okresowy z tytułu niepełnosprawności				
Liczba osób	13	8	7	7
Kwota świadczeń w złotych	14	9 219	8 892	8 892
Zasiłek okresowy z tytułu możliwości utrzymania lub nabycia uprawnień do świadczeń z innych systemów zabezpieczenia społecznego				
Liczba osób	15	0	0	0
Kwota świadczeń w złotych	16	0	0	0
Zasiłek okresowy kontynuowany niezależnie od dochodu na podstawie art. 38 ust. 4a i 4b				
Liczba osób	17	0	0	0
Kwota świadczeń w złotych	18	0	0	0
ZASIŁEK CELOWY				
Liczba osób	19	139	138	138
Kwota świadczeń w złotych	20	82 327	83 760	83 760
W tym: (wiersze 21 - 22)				
ZASIŁEK CELOWY PRZYZNANY W RAMACH PROGRAMU WIELOLETNIEGO "POSIŁEK W SZKOLE I W DOMU"				
Liczba osób	21	66	62	62
Kwota świadczeń w złotych	22	50 080	50 730	50 730
ZASIŁEK CELOWY PRZYZNANY NIEZALEŻNIE OD DOCHODU na podstawie art. 39a ust. 1 i 2				

WYSZCZEGÓLNIENIE		Rok 2020	Rok oceny 2021	Prognoza 2022
Liczba osób	23	0	0	0
Kwota świadczeń w złotych	24	0	0	0
ŚWIADCZENIA NIEPIENIĘŻNE Z POMOCY SPOŁECZNEJ				
POSIŁEK OGÓŁEM				
Liczba osób	25	81	50	50
Kwota świadczeń w złotych	26	34 292	27 898	27 898
W tym: (z wierszy 25 - 26)				
DLA DZIECI				
Liczba osób	27	81	50	50
Kwota świadczeń w złotych	28	34 292	27 898	27 898
W tym (z wierszy 25-26):				
POSIŁEK świadczenie przyznane w ramach programu wieloletniego "POSIŁEK W SZKOLE I W DOMU"				
Liczba osób	29	81	50	50
Kwota świadczeń w złotych	30	34 292	27 898	27 898
W tym (z wierszy 29-30):				
DLA DZIECI				
Liczba osób	31	81	50	50
Kwota świadczeń w złotych	32	34 292	27 493	27 493
SCHRONIENIE - OGÓŁEM				
Liczba osób	33	0	0	0
Kwota świadczeń w złotych	34	0	0	0
UBRANIE				
Liczba osób	35	0	0	0
Kwota świadczeń w złotych	36	0	0	0
SPRAWIENIE POGRZEBU				
Liczba osób	37	2	1	1
Kwota świadczeń w złotych	38	7 996	1 500	1 500
ODPŁATNOŚĆ GMINY ZA POBYT W DOMU POMOCY SPOŁECZNEJ				
Liczba osób	39	24	22	22
Kwota świadczeń w złotych	40	662 574	740 575	740 575
WSPIERANIE RODZINY I PIECZA ZASTĘPCZA				
Liczba rodzin objęta pracą asystenta rodziny	41	5	9	7
Liczba rodzin wspierających	42	0	0	0
Liczba asystentów rodziny	43	1	1	1
Odpłatność za pobyt dziecka w pieczy zastępczej w złotych	44	46 536	14 381	15 000

4. Inne rodzaje pomocy i świadczeń

Oprócz świadczeń z Pomocy Społecznej Gmina realizuje również szereg innych zadań mających charakter pomocowy. Należą do nich m.in. świadczenie wychowawcze, świadczenia rodzinne i opiekuńcze, fundusz alimentacyjny.

- Liczba rodzin uprawnionych do Programu 500 + w roku oceny wyniosła 1323 rodziny. Pobierano świadczenia na 1985 dzieci. Całkowita kwota realizacji zadania wraz z kosztami obsługi wyniosła 12 045 260,43 zł. (w tym na świadczenia wydatkowano 11 946 714 zł.).

- **ZASIŁEK RODZINNY wraz z dodatkami** - Liczba pobierających w roku oceny zasiłek rodzinny wyniosła 194 rodziny. Wydatkowano na świadczenia 899 866,41 zł.
- **ŚWIADCZENIA OPIEKUŃCZE** -

Zasiłek Pielęgnacyjny - 422 615,00 zł. - 166 osób
 Zasiłek dla opiekuna 16 740,00 zł - 3 osoby
 Świadczenia Pielęgnacyjne - 972 910,00 zł. - 50 osób
 Zasiłek dla opiekuna - 18 600,00 zł. - 4 osoby

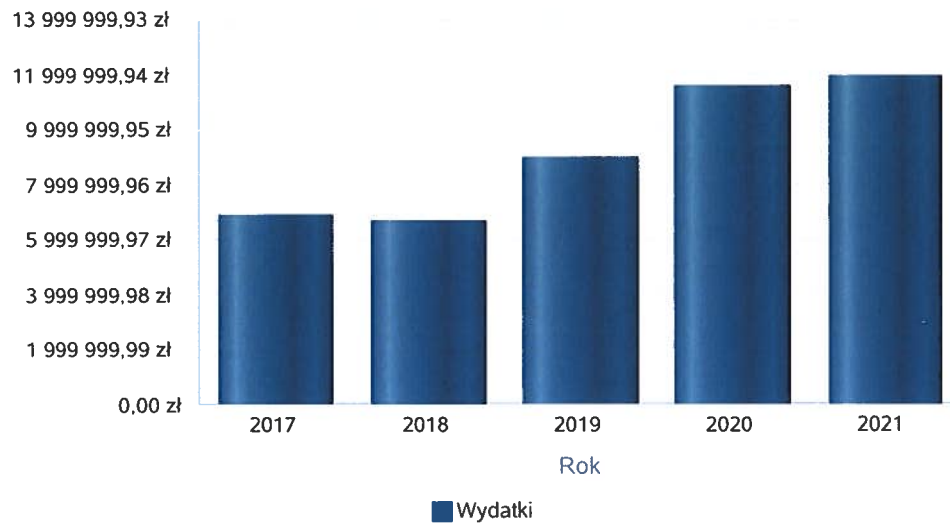
- **FUNDUSZ ALIMENTACYJNY** - 168 199,00 zł. - 33 osoby
- **Dodatek Mieszkaniowy** - 1831 - 2 osoby

Poniżej prezentujemy w formie graficznej i tabelarycznej szczegółowe dane dotyczące: liczby rodzin, które otrzymały świadczenie wychowawcze w ciągu roku, kwoty świadczenia wychowawczego w ciągu roku, liczby rodzin i kwoty świadczeń w zakresie zasiłków rodzinnych, dodatków do zasiłków rodzinnych, jednorazowych dodatków z tytułu urodzenia się dziecka, jednorazowej zapomogi z tytułu urodzenia dziecka, liczby i kwoty świadczeń pielęgnacyjnych, zasiłku pielęgnacyjnego oraz innych świadczeń opiekuńczych.

Świadczenie wychowawcze - kwota świadczeń

Rok	Wydatki
2017	6 843 741,00 zł
2018	6 636 665,00 zł
2019	9 002 473,00 zł
2020	11 597 572,00 zł
2021	11 946 714,00 zł

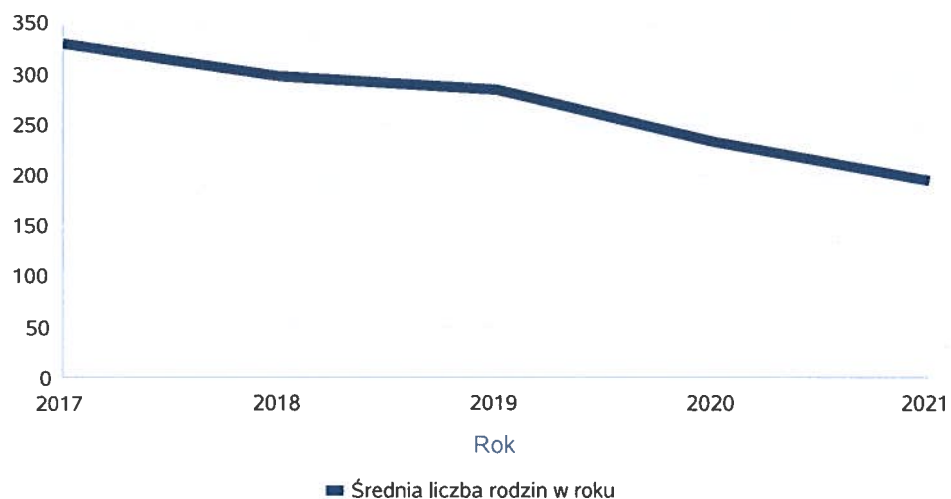
Świadczenie wychowawcze - kwota świadczeń



Średniomiesięczna liczba rodzin korzystających z zasiłków rodzinnych wraz dodatkami oraz korzystających z jednorazowej zapomogi z tytułu urodzenia dziecka

	Liczba rodzin				
	2017	2018	2019	2020	2021
Liczba rodzin korzystających z zasiłków rodzinnych wraz dodatkami	330	299	286	233	194

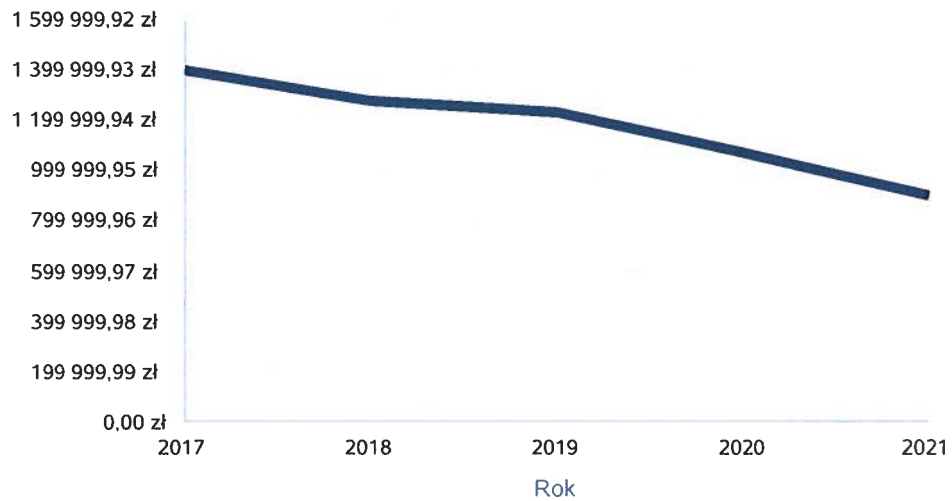
Średniomiesięczna liczba rodzin korzystających z zasiłków rodzinnych wraz dodatkami



Kwotę zasiłków rodzinnych wraz z dodatkami ogółem wypłaconych w ciągu roku

Rok	Kwota
2017	1 398 330,54 zł
2018	1 279 607,51 zł
2019	1 228 485,36 zł
2020	1 068 653,15 zł
2021	899 866,41 zł

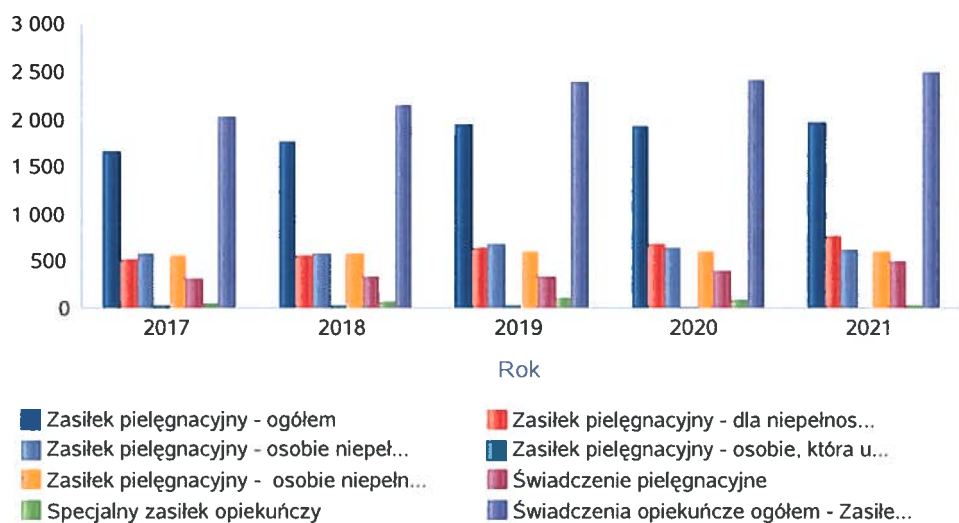
Kwota zasiłków rodzinnych wraz dodatkami oraz jednorazowej zapomogi z tytułu urodzenia dziecka



Liczba świadczeń: świadczenie pielęgnacyjne, zasiłek pielęgnacyjny, zasiłek pielęgnacyjny dla niepełnosprawnego dziecka, dla osoby niepełnosprawnej w wieku powyżej 16 lat o różnych stopniach niepełnosprawności, zasiłek pielęgnacyjny dla osób, które ukończyły 75 lat, specjalny zasiłek opiekuńczy, zasiłek dla opiekuna

Świadczenia opiekuńcze	Liczba świadczeń				
	2017	2018	2019	2020	2021
Zasiłek pielęgnacyjny - ogółem	1 651	1 742	1 932	1 912	1 958
Zasiłek pielęgnacyjny - dla niepełnosprawnego dziecka	506	564	628	678	753
Zasiłek pielęgnacyjny - osobie niepełnosprawnej w wieku powyżej 16. roku życia o znacznym stopniu niepełnosprawności	568	573	675	628	616
Zasiłek pielęgnacyjny - osobie, która ukończyła 75 lat	24	24	24	12	0
Zasiłek pielęgnacyjny - osobie niepełnosprawnej w wieku powyżej 16. roku życia legitymującej się orzeczeniem o umiarkowanym stopniu niepełnosprawności, jeżeli niepełnosprawność powstała w wieku do ukończenia 21 roku życia	553	581	605	594	589
Świadczenie pielęgnacyjne	314	323	325	397	496
Specjalny zasiłek opiekuńczy	45	78	117	87	30
Świadczenia opiekuńcze ogółem - Zasiłek pielęgnacyjny, świadczenia pielęgnacyjne, specjalny zasiłek opiekuńczy	2 010	2 143	2 374	2 396	2 484

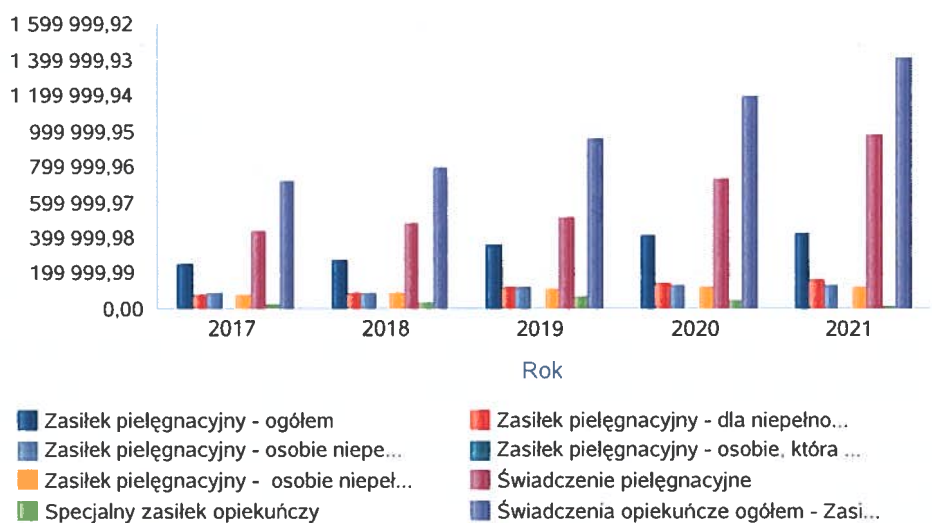
Liczba świadczeń



Kwota świadczeń: świadczenie pielęgnacyjne, zasiłek pielęgnacyjny, zasiłek pielęgnacyjny dla niepełnosprawnego dziecka, dla osoby niepełnosprawnej w wieku powyżej 16 lat o różnych stopniach niepełnosprawności, zasiłek pielęgnacyjny dla osób które ukończyły 75 lat, specjalny zasiłek opiekuńczy, zasiłek dla opiekuna

	Kwota świadczeń				
Świadczenia opiekuńcze	2017	2018	2019	2020	2021
Zasiłek pielęgnacyjny - ogółem	252 603,00	275 445,00	366 193,00	412 685,00	422 615,00
Zasiłek pielęgnacyjny - dla niepełnosprawnego dziecka	77 418,00	89 056,00	118 988,00	146 339,00	162 528,00
Zasiłek pielęgnacyjny - osobie niepełnosprawnej w wieku powyżej 16. roku życia o znacznym stopniu niepełnosprawności	86 904,00	90 622,00	128 002,00	135 547,00	132 957,00
Zasiłek pielęgnacyjny - osobie, która ukończyła 75 lat	3 672,00	3 796,00	4 550,00	2 590,00	0,00
Zasiłek pielęgnacyjny - osobie niepełnosprawnej w wieku powyżej 16. roku życia legitymującej się orzeczeniem o umiarkowanym stopniu niepełnosprawności, jeżeli niepełnosprawność powstała w wieku do ukończenia 21 roku życia	84 609,00	91 971,00	114 653,00	128 209,00	127 130,00
Świadczenie pielęgnacyjne	440 687,00	477 000,00	513 800,00	725 190,00	972 910,00
Specjalny zasiłek opiekuńczy	23 400,00	41 960,00	72 271,00	52 800,00	18 600,00
Świadczenia opiekuńcze ogółem - Zasiłek pielęgnacyjny, świadczenia pielęgnacyjne, specjalny zasiłek opiekuńczy	716 690,00	794 405,00	952 264,00	1 190 675,00	1 414 125,00

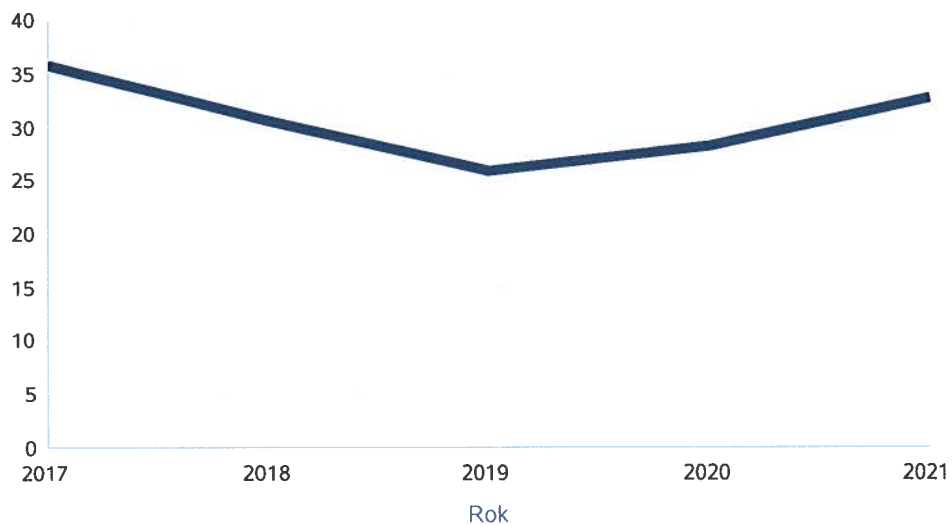
Kwota świadczeń



Liczba osób korzystających ze świadczenia alimentacyjnego w poszczególnych latach

	Liczba osób				
	2017	2018	2019	2020	2021
Liczba osób korzystających ze świadczenia alimentacyjnego	36	31	26	28	33

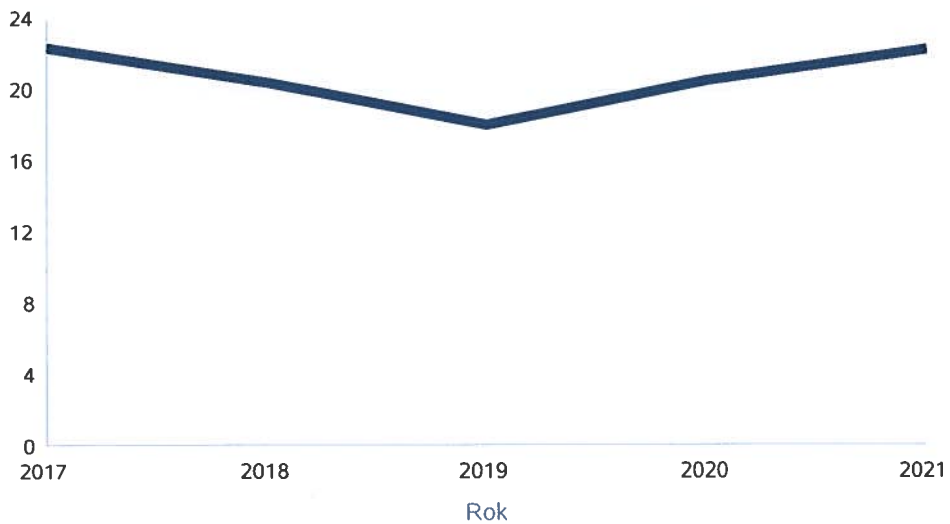
Liczba osób korzystających ze świadczenia alimentacyjnego



Liczba rodzin korzystających ze świadczenia alimentacyjnego w poszczególnych latach

	Liczba rodzin				
	2017	2018	2019	2020	2021
Liczba rodzin korzystających ze świadczenia alimentacyjnego	22	20	18	21	22

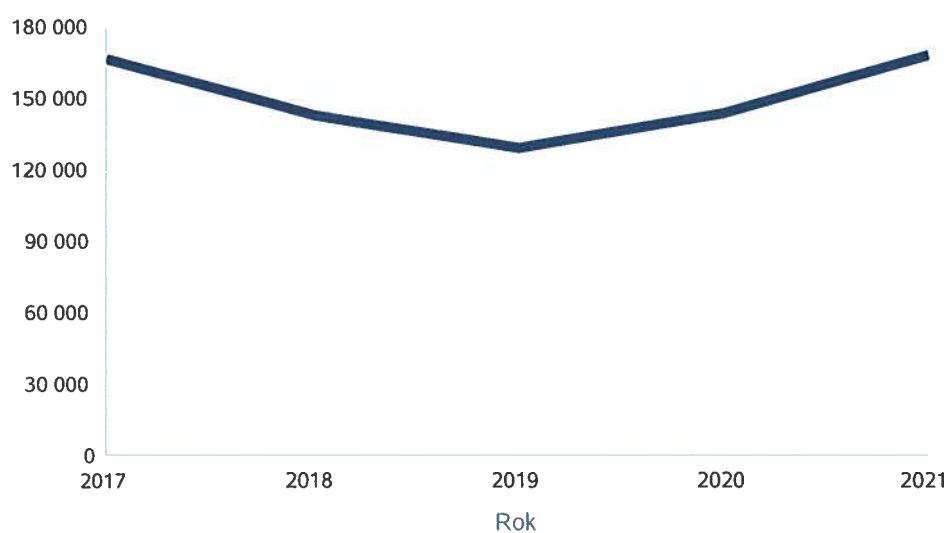
Liczba rodzin korzystających ze świadczenia alimentacyjnego



Kwota świadczeń z funduszu alimentacyjnego w poszczególnych latach [w zł]

	Kwota				
	2017	2018	2019	2020	2021
Ogólna kwota świadczeń z funduszu alimentacyjnego	166 607	143 360	129 860	144 353	168 199

Kwota świadczeń z funduszu alimentacyjnego



INNE RODZAJE POMOCY I ŚWIADCZEŃ

WYSZCZEGÓLNIENIE		Rok 2020	Rok oceny 2021	Prognoza 2022
DODATKI MIESZKANIOWE				
Liczba gospodarstw domowych	1	2	2	2
Kwota świadczeń w złotych	2	4 235	1 831	1 831
DODATKI ENERGETYCZNE				
Liczba gospodarstw domowych	3	0	0	0
Kwota świadczeń w złotych	4	0	0	0

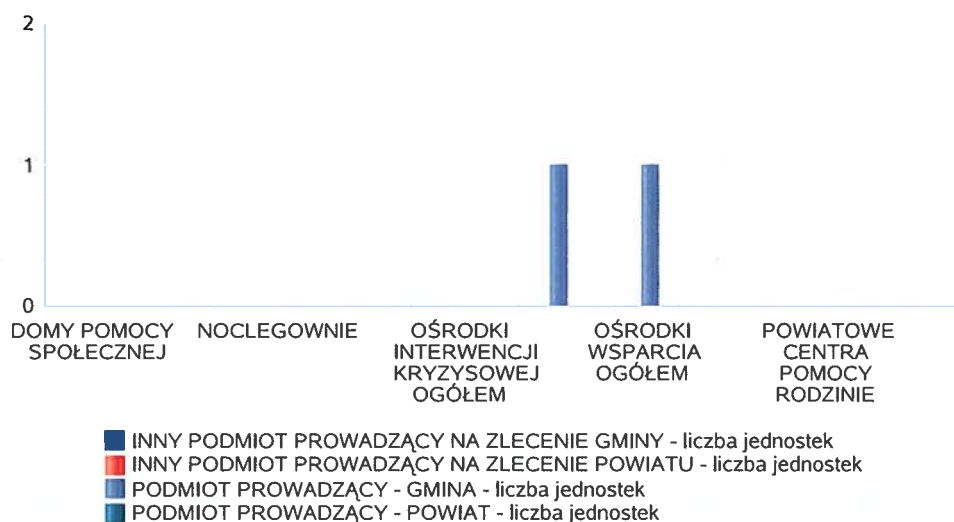
5. Zasoby instytucjonalne pomocy i wsparcia

Pomoc to nie tylko wsparcie finansowe osób i rodzin potrzebujących, ale także pomoc instytucjonalna, świadczona przez placówki pomocy społecznej. Na terenie Gminy Dobrzyniewo Duże nie prowadzą działalności domy pomocy społecznej, placówki opiekuńczo - wychowawcze, środowiskowy dom samopomocy, schronisko dla bezdomnych, dom dziennego pobytu, jadłodajnie oraz inne. W razie potrzeby osoby kierowane są do odpowiednich placówek na terenie miasta Białystok, powiatu lub kraju. Gmina pokrywa koszty pobytu swoich mieszkańców w wybranych placówkach lub udziela pomocy finansowej na prośbę osoby lub instytucji, która zapewnia w/w pomoc. Na terenie gminy prowadzi działalność Klub Seniora utworzony ze środków Funduszy Europejskich, który zapewnia spotkania dla 15 osób.

Liczba jednostek organizacyjnych pomocy i integracji społecznej o zasięgu lokalnym i o zasięgu ponadgminnym w podziale na instytucję prowadzącą

Jednostka	INNY PODMIOT PROWADZĄCY NA ZLECENIE GMINY - liczba jednostek	INNY PODMIOT PROWADZĄCY NA ZLECENIE POWIATU - liczba jednostek	PODMIOT PROWADZĄCY - GMINA - liczba jednostek	PODMIOT PROWADZĄCY - POWIAT - liczba jednostek
DOMY POMOCY SPOŁECZNEJ	0	0	0	0
MIESZKANIA CHRONIONE OGÓŁEM	0	0	0	0
NOCLEGOWNIE	0	0	0	0
OGRZEWALNIE	0	0	0	0
OŚRODKI INTERWENCJI KRYZYSOWEJ OGÓŁEM		0		0
OŚRODKI POMOCY SPOŁECZNEJ			1	
OŚRODKI WSPARCIA OGÓŁEM	0	0	1	0
PLACÓWKI SPECJALISTYCZNEGO PORADNICTWA OGÓŁEM		0		0
POWIATOWE CENTRA POMOCY RODZINIE				0
RODZINNE DOMY POMOCY	0			

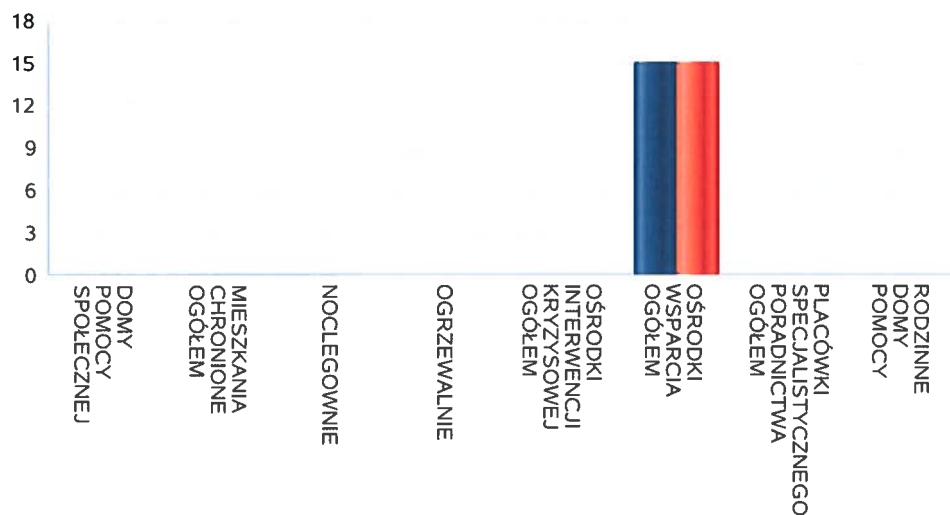
Liczba jednostek organizacyjnych pomocy i integracji społecznej



Liczba miejsc w jednostkach organizacyjnych pomocy i integracji społecznej o zasięgu lokalnym i o zasięgu ponadgminnym

Rodzaj placówki	liczba miejsc	liczba osób korzystających
DOMY POMOCY SPOŁECZNEJ	0	0
MIESZKANIA CHRONIONE OGÓŁEM	0	0
NOCLEGOWNIE	0	0
OGRZEWALNIE	0	0
OŚRODKI INTERWENCJI KRYZYSOWEJ OGÓŁEM		0
OŚRODKI WSPARCIA OGÓŁEM	15	15
PLACÓWKI SPECJALISTYCZNEGO PORADNICTWA OGÓŁEM		0
RODZINNE DOMY POMOCY	0	0

Liczba miejsc w jednostkach organizacyjnych pomocy i integracji społecznej o zasięgu lokalnym i o zasięgu ponadgminnym

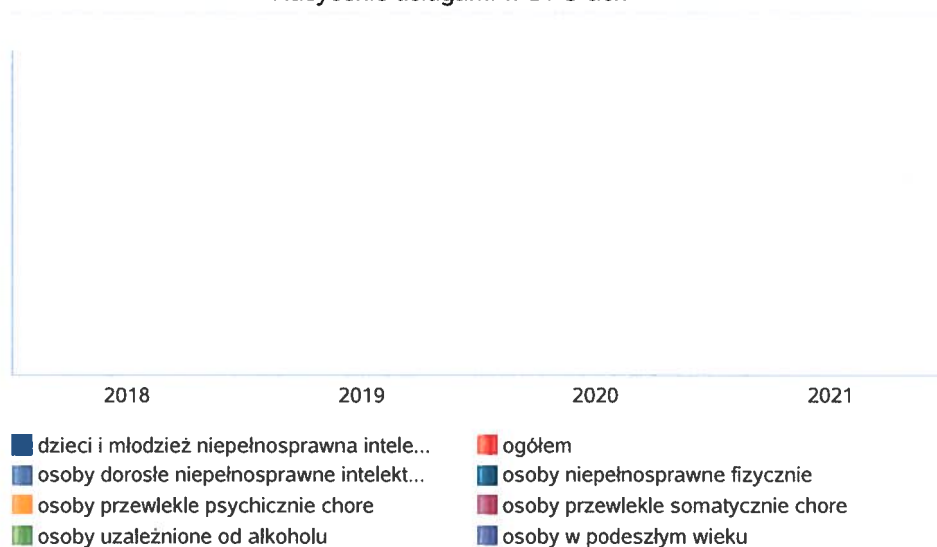


Nasycenie usługami w DPS

Wskaźnik obliczany jako stosunek liczby osób umieszczonych w DPS pomnożony przez 100 do sumy liczby osób umieszczonych w DPS i liczby oczekujących

Grupa osób	Wskaźnik nasycenia usługami w DPS-ach wyrażony w %			
	2018	2019	2020	2021
ogółem				
osoby w podeszłym wieku				
osoby przewlekłe somatycznie chore				
osoby przewlekłe psychicznie chore				
osoby dorosłe niepełnosprawne intelektualnie				
dzieci i młodzież niepełnosprawna intelektualnie				
osoby niepełnosprawne fizycznie				
osoby uzależnione od alkoholu				

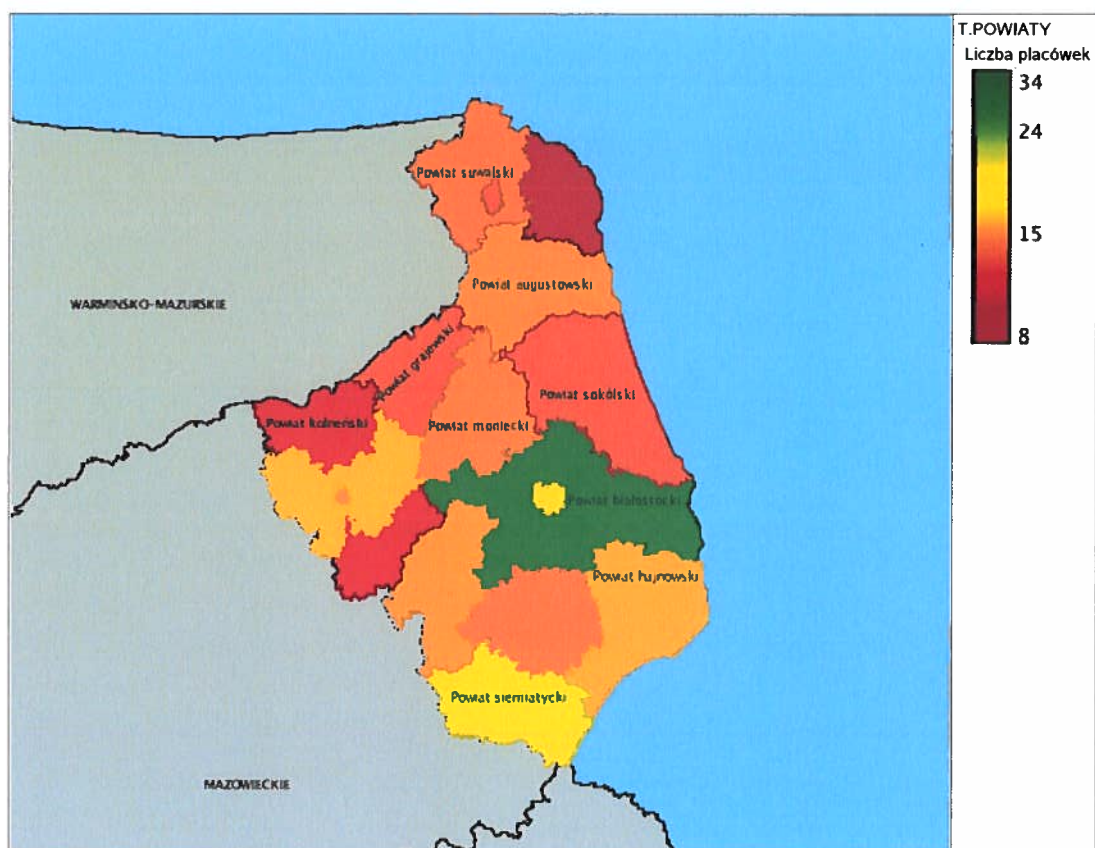
Nasycenie usługami w DPS-ach



Rozmieszczenie jednostek organizacyjnych pomocy i integracji społecznej o zasięgu ponadgminnym

Powiat	Ogółem	DOMY POMOCY SPOŁ.	MIESZK. CHRO - NIONE OG.	NOCLE - GOWNIE	OGRZE - WALNIE	OŚR. INTER - WENCJI KRYZYS. OG.	OŚR. POM. SPOŁ.	OŚRODKI WSPARCIA OGÓŁEM	PLAC. SPEC. PORAD.	POWIAT. CENTRA POM. RODZ.	RODZ. DOMY POM.
Powiat augustowski	14	0	4	0	1		7	2			0
Powiat białostocki	27	0	0	0	1		15	11			0
Powiat bielski (podlaskie)	13	0	0	0	0		8	5			0
Powiat grajewski	11	1	0	0	0		6	4			0
Powiat hajnowski	14	0	1	0	0		9	4			0
Powiat kolneński	8	0	0	0	0		6	2			0
Powiat m. Białystok	13	1	0	5	2		1	4			0
Powiat m. Suwałki	9	0	1	1	0		1	6			0
Powiat m. Łomża	15	0	5	1	1		1	3			4
Powiat moniecki	12	0	0	0	0		7	5			0
Powiat sejneński	6	0	0	0	0		5	1			0
Powiat siemiatycki	20	0	0	0	0		9	11			0
Powiat sokółski	11	0	0	0	0		10	1			0
Powiat suwalski	12	0	0	0	0		9	3			0
Powiat wysokomazowiecki	16	0	0	0	0		10	6			0
Powiat zambrowski	9	0	0	1	0		5	3			0
Powiat łomżyński	16	0	0	0	0		9	4			3

Powiat	Ogółem	DOMY POMOCY SPOŁ.	MIESZK. CHRO - NIONE OG.	NOCLE - GOWNIE	OGRZE - WALNIE	OŚR. INTER - WENCJI KRYZYS. OG.	OŚR. POM. SPOŁ.	OŚRODKI WSPARCIA OGÓŁEM	PLAC. SPEC. PORAD.	POWIAT. CENTRA POM. RODZ.	RODZ. DOMY POM.
Powiat augustowski	3	2	0	0	0	0		0	0	1	
Powiat białostocki	7	4	0	0	0	1		1	0	1	
Powiat bielski (podlaskie)	2	1	0	0	0	0		0	0	1	
Powiat grajewski	2	1	0	0	0	0		0	0	1	
Powiat hajnowski	5	1	2	0	0	0		1	0	1	
Powiat kolneński	3	0	1	0	0	0		1	0	1	
Powiat m. Białystok	9	2	5	0	0	1		0	1	0	
Powiat m. Suwałki	4	1	2	0	0	1		0	0	0	
Powiat m. Łomża	2	1	0	0	0	1		0	0	0	
Powiat moniecki	4	2	0	0	0	1		0	0	1	
Powiat sejneński	2	1	0	0	0	0		0	0	1	
Powiat siemiatycki	3	1	0	0	0	0		0	1	1	
Powiat sokółski	2	0	0	0	0	0		1	0	1	
Powiat suwalski	3	0	0	0	0	1		1	0	1	
Powiat wysokomazowiecki	2	1	0	0	0	0		0	0	1	
Powiat zambrowski	2	0	0	0	0	0		1	0	1	
Powiat łomżyński	4	2	0	0	0	0		1	0	1	



ZASOBY INSTYTUCJONALNE POMOCY I WSPARCIA

WYSZCZEGÓLNIENIE		Rok 2020	Rok oceny 2021	Prognoza 2022
OŚRODKI WSPARCIA - OGÓŁEM				
Liczba miejsc w placówkach ogółem	1	0	15	15
Liczba osób korzystających	2	0	15	15
Liczba osób oczekujących (wg stanu na 31 grudnia danego roku)	3	0	0	0
Liczba decyzji odmownych (wg stanu na 31 grudnia danego roku)	4	0	0	0
Kadra placówek - liczba osób zatrudnionych ogółem (wg stanu na 31 grudnia danego roku)	5	0	0	0
Roczny koszt prowadzenia i utrzymania placówek (w złotych)	6	0	0	0
W TYM (z wierszy 1-6, dotyczy wierszy 7-27):				
ŚRODOWISKOWE DOMY SAMOPOMOCY				
Liczba miejsc w placówkach ogółem	7	0	0	0
Liczba osób korzystających	8	0	0	0
Liczba osób umieszczonych	9	0	0	0
Liczba osób oczekujących (wg stanu na 31 grudnia danego roku)	10	0	0	0
Kadra placówek - liczba osób zatrudnionych ogółem (wg stanu na 31 grudnia danego roku)	11	0	0	0
Roczny koszt prowadzenia i utrzymania placówek (w złotych)	12	0	0	0
DZIENNE DOMY POMOCY				
Liczba miejsc w placówkach ogółem	13	0	0	0
Liczba osób korzystających	14	0	0	0
Liczba osób oczekujących (wg stanu na 31 grudnia danego roku)	15	0	0	0
Kadra placówek - liczba osób zatrudnionych ogółem (wg stanu na 31 grudnia danego roku)	16	0	0	0
Roczny koszt prowadzenia i utrzymania placówek (w złotych)	17	0	0	0
KLUBY SAMOPOMOCY				
Liczba miejsc w placówkach ogółem	18	0	15	15
Liczba osób korzystających	19	0	15	15
Liczba osób oczekujących (wg stanu na 31 grudnia danego roku)	20	0	0	0
Kadra placówek - liczba osób zatrudnionych ogółem (wg stanu na 31 grudnia danego roku)	21	0	0	0
Roczny koszt prowadzenia i utrzymania placówek (w złotych)	22	0	0	0
SCHRONISKA DLA OSÓB BEZDOMNYCH I SCHRONISKA DLA OSÓB BEZDOMNYCH Z USŁUGAMI OPIEKUŃCZYMI				
Liczba miejsc w placówkach ogółem	23	0	0	0
Liczba osób korzystających	24	0	0	0
Liczba osób skierowanych w wyniku eksmisji	25	0	0	0
Kadra placówek - liczba osób zatrudnionych ogółem (wg stanu na 31 grudnia danego roku)	26	0	0	0
Roczny koszt prowadzenia i utrzymania placówek (w złotych)	27	0	0	0
OGRZEWALNIE				

WYSZCZEGÓLNIENIE		Rok 2020	Rok oceny 2021	Prognoza 2022
Liczba miejsc w placówkach ogółem	28	0	0	0
Liczba osób korzystających	29	0	0	0
Kadra placówek - liczba osób zatrudnionych ogółem (wg stanu na 31 grudnia danego roku)	30	0	0	0
Roczny koszt prowadzenia i utrzymania placówek (w złotych)	31	0	0	0
NOCLEGOWNIE				
Liczba miejsc w placówkach ogółem	32	0	0	0
Liczba osób korzystających	33	0	0	0
Liczba osób skierowanych w wyniku eksmisji	34	0	0	0
Kadra placówek - liczba osób zatrudnionych ogółem (wg stanu na 31 grudnia danego roku)	35	0	0	0
Roczny koszt prowadzenia i utrzymania placówek (w złotych)	36	0	0	0

ZASOBY INSTYTUCJONALNE POMOCY I WSPARCIA (c.d.)

WYSZCZEGÓLNIENIE		Rok 2020	Rok oceny 2021	Prognoza 2022
DOMY POMOCY SPOŁECZNEJ				
Liczba miejsc w placówkach ogółem	1	0	0	0
Liczba osób korzystających	2	0	0	0
Liczba osób umieszczonych	3	0	0	0
Liczba osób oczekujących (wg stanu na 31 grudnia danego roku)	4	0	0	0
Liczba decyzji odmownych (wg stanu na 31 grudnia danego roku)	5	0	0	0
Kadra placówek - liczba osób zatrudnionych ogółem (wg stanu na 31 grudnia danego roku)	6	0	0	0
Roczny koszt prowadzenia i utrzymania placówek (w złotych)	7	0	0	0
MIESZKANIA CHRONIONE OGÓŁEM				
Liczba miejsc w placówkach ogółem	8	0	0	0
Liczba osób korzystających	9	0	0	0
Liczba osób umieszczonych	10	0	0	0
Liczba osób oczekujących (wg stanu na 31 grudnia danego roku)	11	0	0	0
Kadra placówek - liczba osób zatrudnionych ogółem (wg stanu na 31 grudnia danego roku)	12	0	0	0
Roczny koszt prowadzenia i utrzymania placówek (w złotych)	13	0	0	0
OŚRODKI INTERWENCJI KRYZYSOWEJ OGÓŁEM (powiatowe)				
Liczba miejsc w placówkach ogółem	14	0	0	0
Liczba osób korzystających	15	0	0	0
PLACÓWKI SPECJALISTYCZNEGO PORADNICTWA (powiatowe)				
Liczba osób korzystających	16	0	0	0
Kadra placówek - liczba osób zatrudnionych ogółem (wg stanu na 31 grudnia danego roku)	17	0	0	0
Roczny koszt prowadzenia i utrzymania placówek (w złotych)	18	0	0	0

WYSZCZEGÓLNIENIE		Rok 2020	Rok oceny 2021	Prognoza 2022
PLACÓWKI WSPARCIA DZIENNEGO				
Liczba miejsc w placówkach ogółem	19	0	0	0
Liczba osób korzystających	20	0	0	0
Kadra placówek - liczba osób zatrudnionych ogółem (wg stanu na 31 grudnia danego roku)	21	0	0	0
Roczny koszt prowadzenia i utrzymania placówek (w złotych)	22	0	0	0
PLACÓWKI OPIEKUNTCZO-WYCHOWAWCZE OGÓŁEM				
Liczba miejsc w placówkach ogółem	23	X	X	X
Liczba osób korzystających	24	X	X	X
Kadra placówek - liczba osób zatrudnionych ogółem (wg stanu na 31 grudnia danego roku)	25	X	X	X
Roczny koszt prowadzenia i utrzymania placówek (w złotych)	26	X	X	X
W tym: PLACÓWKI TYPU RODZINNEGO				
Liczba miejsc w placówkach ogółem	27	X	X	X
Liczba osób korzystających	28	X	X	X
Kadra placówek - liczba osób zatrudnionych ogółem (wg stanu na 31 grudnia danego roku)	29	X	X	X
Roczny koszt prowadzenia i utrzymania placówek (w złotych)	30	X	X	X
CENTRUM INTEGRACJI SPOŁECZNEJ				
Liczba uczestników zajęć	31	0	0	0
KLUB INTEGRACJI SPOŁECZNEJ				
Liczba uczestników zajęć	32	0	0	0
WARSZTAT TERAPII ZAJĘCIOWEJ				
Liczba uczestników zajęć	33	0	0	0
Kadra placówek - liczba osób zatrudnionych ogółem (wg stanu na 31 grudnia danego roku)	34	0	0	0
Roczny koszt prowadzenia i utrzymania placówek (w złotych)	35	0	0	0
ZAKŁAD AKTYWNOŚCI ZAWODOWEJ				
Liczba uczestników zajęć	36	0	0	0

INNE INSTYTUCJE POMOCY I WSPARCIA

Rodzaj instytucji	Wyszczególnienie		Rok 2020	Rok oceny 2021	Prognoza 2022
Spółdzielnie socjalne dla których JST jest założycielem lub członkiem	Liczba spółdzielni socjalnych	1			
	Liczba osób zatrudnionych w spółdzielniach socjalnych (ogółem wg stanu na 31 grudnia danego roku)	2			
	W tym, z wiersza powyżej, liczba osób, o których mowa w art. 4 ust. 1 ustawy o spółdzielniach socjalnych, zatrudnionych w spółdzielniach socjalnych (wg stanu na 31 grudnia danego roku)	3			
Liczba organizacji pozarządowych w obszarze włączenia społecznego działających na terenie JST		4			

6. Kadra jednostki organizacyjnej pomocy społecznej

Gminnym Ośrodkiem Pomocy Społecznej w Dobrzyniewie Dużym kieruje jednoosobowo kierownik. Podczas jego nieobecności zastępowany jest przez pracownika, któremu na wniosek Kierownika Wójt Gminy przekazał stosowne pełnomocnictwo. Kierownik prowadzi nadzór merytoryczny, organizację pracy i sprawowanie nadzoru nad realizacją zadań przez poszczególnych pracowników Ośrodka. Reprezentuje Ośrodek na zewnątrz.

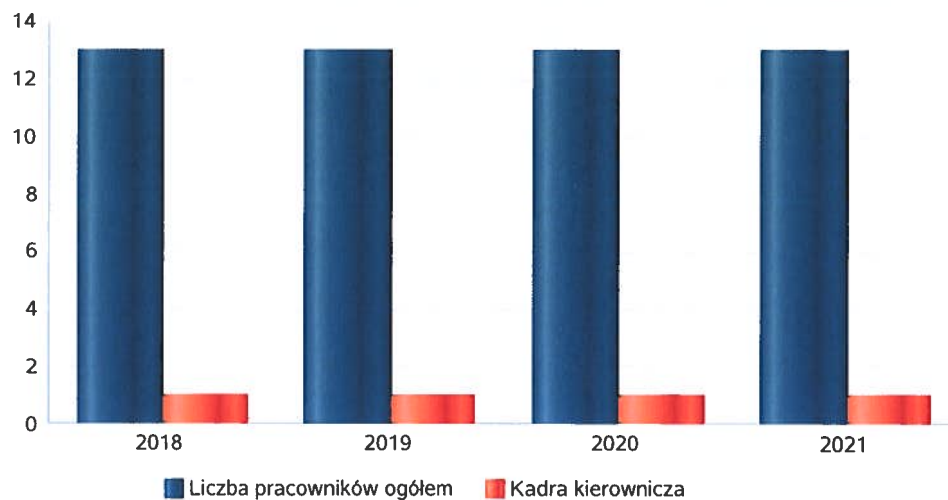
Według stanu na dzień 31.12.2021. w Ośrodku zatrudnionych na umowę o pracę było ogółem 12 osób, co w przeliczeniu na pełne etaty wynosi 10,88 etatu; z czego Kierownik – 1 etat; Główny Księgowy – 1/4 etat; Asystent rodziny – 1/2 etat Stanowisko ds. świadczeń rodzinnych – 1 etat; Stanowisko ds. funduszu alimentacyjnego i wychowawczych – 2 etaty; Pracownik sprząający – 1/8 etatu; informatyk - umowę zlecenie

Zgodnie z art. 110 ust 11 ustawy o pomocy społecznej, ośrodek pomocy społecznej zatrudnia pracowników socjalnych proporcjonalnie do liczby ludności gminy w stosunku jeden pracownik socjalny zatrudniony w pełnym wymiarze czasu pracy na 2000 mieszkańców lub proporcjonalnie do liczby rodzin i osób samotnie gospodarujących, objętych pracą socjalną w stosunku jeden pracownik socjalny zatrudniony w pełnym wymiarze czasu pracy na nie więcej niż 50 rodzin i osób samotnie gospodarujących. W Gminnym Ośrodku Pomocy Społecznej w Dobrzyniewie Dużym spełniony jest wymóg ustawowy **zatrudnienia 5 pracowników socjalnych**. Wszyscy pracownicy socjalni mają odpowiednie wykształcenie, ponadto 1 pracownik posiada specjalizację I stopnia w zawodzie pracownik socjalny. Kierownik oraz osoba go zastępująca - ukończone studia podyplomowe z zakresu organizacji pomocy społecznej do kierowania ośrodkiem.

Kadra jednostek organizacyjnych pomocy społecznej - osoby zatrudnione

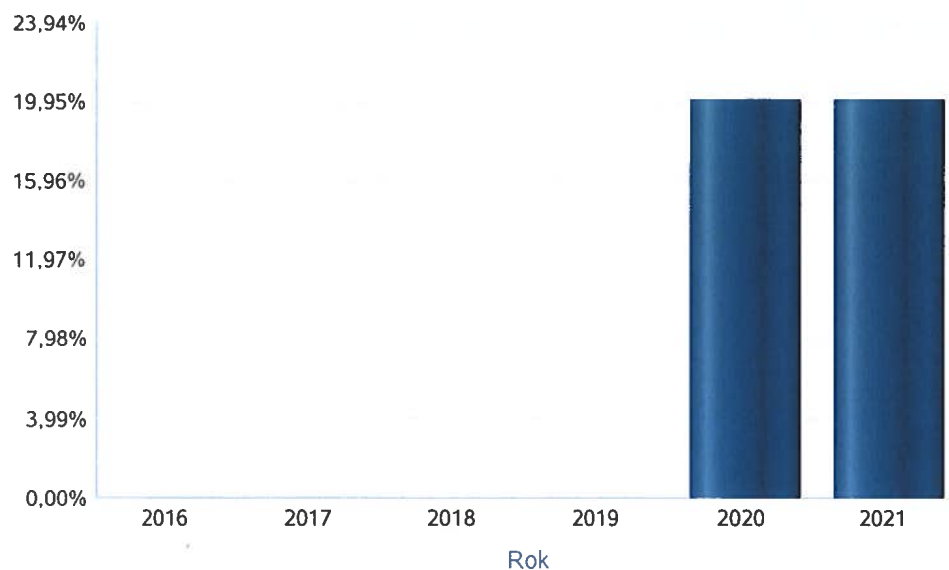
Zatrudnieni	Liczba osób			
	2018	2019	2020	2021
Ogółem we wszystkich rodzajach placówek	12	12	12	12
Kierownicy, dyrektorzy, zastępcy	1	1	1	1

Kadra jednostek organizacyjnych pomocy społecznej - osoby zatrudnione



Kadra jednostek organizacyjnych pomocy społecznej

Rok	Wskaźnik
2016	0,00%
2017	0,00%
2018	0,00%
2019	0,00%
2020	20,00%
2021	20,00%



Czy ośrodek spełnia ustawowy warunek 1 pracownik socjalny na 2000 osób lub 1 pracownik socjalny na 50 rodzin korzystających z pracy socjalnej i czy zatrudnia co najmniej 3 pracowników socjalnych

Rok	Czy spełniony warunek ustawowy dot. pracowników socjalnych	Liczba mieszkańców wg GUS	Liczba rodzin w gminie korzystająca z pracy socjalnej	Liczba pracowników socjalnych
2017	Tak	9 141	0	3
2018	Tak	9 206	28	4
2019	Tak	9 331	43	5
2020	Tak	9 547	57	5
2021	Tak	9 701	40	5

6.1. Zatrudnienie pomocnicze w jednostce organizacyjnej pomocy społecznej

W roku oceny brak zatrudnienia pomocniczego w jednostce w ramach zatrudnienia subsydiowanego. (roboty publiczne, prace interwencyjne i inne.) Ośrodek zatrudnia jedynie na umowę zlecenie co roku opiekunki świadczące usługi opiekuńcze dla osób wymagających wsparcia w codziennych obowiązkach, które z powodu wieku, choroby czy niepełnosprawności nie są zdolne same sobie poradzić. Wynagrodzenie i usługi finansowane są ze środków własnych gminy oraz odpłatności wnioskodawców wg stawek ustalonych przez Gminę Uchwałą o odpłatności.

6.2. Zespoły pracy socjalnej i integracji społecznej w jednostce pomocy społecznej

W GOPS Dobrzyniewo Duże z uwagi na liczbę pracowników socjalnych i warunki lokalowe, nie wprowadzono podziału na zespoły realizujące zadania w zakresie pracy socjalnej oraz w zakresie usług pomocy społecznej. Do zadań wszystkich pracowników należy

- opracowywanie, wdrażanie oraz ewaluacja projektów socjalnych,
- opracowywanie projektów socjalnych w oparciu o analizę i ocenę zjawisk i potrzeb w zakresie pracy socjalnej i integracji społecznej
- rozwijanie lokalnych działań na rzecz społeczności lokalnej ukierunkowanej na podniesienie jakości życia,
- zgłaszanie propozycji projektów socjalnych,
- współpraca z innymi pracownikami Ośrodka, członkami Zespołu Interdyscyplinarnego, różnorodnymi instytucjami oraz specjalistami realizującymi zadania w zakresie integracji społecznej

7. Środki finansowe na wydatki w pomocy społecznej i innych obszarach polityki społecznej w budżecie jednostki samorządu terytorialnego

Gminny Ośrodek Pomocy Społecznej w Dobrzyniewie Dużym w 2021 roku na realizację zadań własnych i zadań zleconych dysponowała środkami

PLAN na 2021 - 17 096 749,00 zł. Wydatkowano kwotę 16 823 671,62 zł., w tym ze środków:

budżetu gminy: 1 350 421,15 zł. (8,03 %);

budżetu państwa: 15 473 250,47 zł. (91,97 %)

Dział 852 - POMOC SPOŁECZNA - wydatek wyniósł 1 848 180,58 zł.

Dział 855- WSPARCIE RODZIN – 14 975 491,04 zł.

Poniżej tabelaryczne ujęcie wydatków w poszczególnych paragrafach;

WYDATKI W OBSZARACH POLITYKI SPOŁECZNEJ W JEDNOSTKACH SAMORZĄDU TERYTORIALNEGO




855 - RODZINA

852 - POMOC SPOŁECZNA

851 - OCHRONA ZDROWIA

854 - EDUKACYJNA OPIEKA WYCHOWAWCZA

853 - POZOSTAŁE ZADANIA W ZAKRESIE POLITYKI SPOŁECZNEJ

WYDATKI W OBSZARACH POLITYKI SPOŁECZNEJ W OPS / PCPR


- 855 - RODZINA
- 852 - POMOC SPOŁECZNA
- 854 - EDUKACYJNA OPIEKA WYCHOWAWCZA
- 851 - OCHRONA ZDROWIA
- 853 - POZOSTAŁE ZADANIA W ZAKRESIE POLITYKI SPOŁECZNEJ

**ŚRODKI FINANSOWE NA WYDATKI W POMOCY SPOŁECZNEJ I INNYCH OBSZARACH POLITYKI SPOŁECZNEJ W BUDŻECIE JEDNOSTKI SAMORZĄDU TERYTORIALNEGO
ZADANIA WŁASNE I ZADANIA ZLECONE - w złotych**

WYSZCZEGÓLNIENIE		Rok 2020	Rok oceny 2021	Prognoza 2022
OGÓŁEM				
OGÓŁEM (działy)	1	17 000 029	16 985 852	10 467 629
W tym: w budżecie OPS/PCPR	2	16 802 309	16 834 016	10 317 629
851 - OCHRONA ZDROWIA				
85153 - Przeciwdziałanie narkomanii	3	0	0	0
w tym: w budżecie OPS / PCPR	4	0	0	0
85154 - Przeciwdziałanie alkoholizmowi	5	139 954	140 000	150 000
w tym: w budżecie OPS / PCPR	6	0	0	0
852 - POMOC SPOŁECZNA				
85202 - Domy pomocy społecznej	7	662 574	740 575	815 000
w tym: w budżecie OPS / PCPR	8	662 574	740 575	815 000
85203 - Ośrodki Wsparcia	9	0	0	0
w tym: w budżecie OPS / PCPR	10	0	0	0
85205 - Zadania w zakresie przeciwdziałania przemocy w rodzinie	11	2 000	705	800
w tym: w budżecie OPS / PCPR	12	2 000	705	800
85213 - Składki na ubezpieczenie zdrowotne opłacane za osoby pobierające niektóre świadczenia z pomocy społecznej oraz za osoby uczestniczące w zajęciach w centrum integracji społecznej	13	21 547	19 968	21 964
w tym: w budżecie OPS / PCPR	14	21 547	19 968	21 964

WYSZCZEGÓLNIENIE		Rok 2020	Rok oceny 2021	Prognoza 2022
85214 - Zasiłki okresowe, celowe i pomoc w naturze oraz składki na ubezpieczenia emerytalne i rentowe	15	280 667	205 145	230 000
w tym: w budżecie OPS	16	280 667	205 145	230 000
85215 - Dodatki mieszkaniowe	17	4 235	1 831	2 014
w tym: w budżecie OPS	18	4 235	1 831	2 014
85216 - Zasiłki stałe	19	267 721	250 649	275 714
w tym: w budżecie OPS	20	267 721	250 649	275 714
85218 - Powiatowe Centra Pomocy Rodzinie	21	X	X	X
w tym: w budżecie PCPR	22	X	X	X
85219 - Ośrodki Pomocy Społecznej	23	478 353	549 100	604 010
w tym: w budżecie OPS	24	478 353	549 100	604 010
85220 - Jednostki specjalistycznego poradnictwa, mieszkania chronione i ośrodki interwencji kryzysowej	25	0	0	0
w tym: w budżecie OPS / PCPR	26	0	0	0
85228 - Usługi opiekuńcze i specjalistyczne usługi opiekuńcze	27	0	0	0
w tym: w budżecie OPS / PCPR	28	0	0	0
85230 - Pomoc w zakresie dożywiania	29	84 641	80 207	88 227
w tym: w budżecie OPS	30	84 641	80 207	88 227
85231 - Pomoc dla cudzoziemców	31	0	0	0
w tym: w budżecie OPS / PCPR	32	0	0	0
W tym (z wiersza 31): Wydatki na pomoc dla cudzoziemców w celu integracji ze środowiskiem (cudzoziemcy, którzy uzyskali status uchodźcy lub ochronę uzupełniającą)	33	0	0	0
w tym: w budżecie OPS / PCPR	34	0	0	0
85232 - Centra Integracji Społecznej	35	0	0	0
w tym: w budżecie OPS / PCPR	36	0	0	0
85278 - Usuwanie skutków klęsk żywiołowych	37	0	0	0
w tym: w budżecie OPS / PCPR	38	0	0	0
85295 - Pozostała działalność	39	0	0	0
w tym: w budżecie OPS / PCPR	40	0	0	0
853 - POZOSTAŁE ZADANIA W ZAKRESIE POLITYKI SPOŁECZNEJ				
85311 - Rehabilitacja zawodowa i społeczna osób niepełnosprawnych	41	0	0	0
w tym: w budżecie OPS / PCPR	42	0	0	0
85321 - Zespoły orzekania o niepełnosprawności	43	0	0	0
w tym: w budżecie dyspozycji OPS / PCPR	44	0	0	0
85324 - Państwowy Fundusz Rehabilitacji Osób Niepełnosprawnych	45	0	0	0
w tym: w budżecie OPS / PCPR	46	0	0	0
85395 - Pozostała działalność w zakresie polityki społecznej	47	0	0	0
w tym: w budżecie OPS / PCPR	48	0	0	0
854 - EDUKACYJNA OPIEKA WYCHOWAWCZA				
85415 - Pomoc materialna dla uczniów o charakterze socjalnym	49	40 066	22 180	24 000
w tym: w budżecie OPS / PCPR	50	0	10 344	24 000

WYSZCZEGÓLNIENIE		Rok 2020	Rok oceny 2021	Proгноza 2022
85416 - Pomoc materialna dla uczniów o charakterze motywacyjnym	51	17 700	0	0
w tym: w budżecie OPS / PCPR	52	0	0	0
855 - RODZINA				
85501 - Świadczenie wychowawcze	53	11 695 000	12 045 260	5 030 000
w tym: w budżecie OPS / PCPR	54	11 695 000	12 045 260	5 030 000
85502 - Świadczenia rodzinne, świadczenie z funduszu alimentacyjnego oraz składki na ubezpieczenia emerytalne i rentowe z ubezpieczenia społecznego	55	2 805 499	2 871 304	3 158 400
w tym: w budżecie OPS / PCPR	56	2 805 499	2 871 304	3 158 400
85504 - Wspieranie rodziny	57	484 918	44 166	52 000
w tym: w budżecie OPS / PCPR	58	484 918	44 166	52 000
85516 - Tworzenie i funkcjonowanie żłobków	59	0	0	0
w tym: w budżecie OPS / PCPR	60	0	0	0
85516 - Tworzenie i funkcjonowanie klubów dziecięcych	61	0	0	0
w tym: w budżecie OPS / PCPR	62	0	0	0
85516 - Dzienni opiekunowie	63	0	0	0
w tym: w budżecie OPS / PCPR	64	0	0	0
85508 - Rodziny zastępcze	65	0	0	0
w tym: w budżecie OPS / PCPR	66	0	0	0
85510 - Działalność placówek opiekuńczo-wychowawczych	67	0	0	0
w tym: w budżecie OPS / PCPR	68	0	0	0
85513 - Składki na ubezpieczenie zdrowotne opłacane za osoby pobierające niektóre świadczenia rodzinne, zgodnie z przepisami ustawy o świadczeniach rodzinnych oraz za osoby pobierające zasiłki dla opiekunów, zgodnie z przepisami ustawy z dnia 4 kwietnia 2014 r. o ustaleniu i wypłacie zasiłków dla opiekunów	69	15 154	14 762	15 500
w tym: w budżecie OPS / PCPR	70	15 154	14 762	15 500
85514 - Składki na ubezpieczenie zdrowotne opłacane za osoby przebywające na urlopie wychowawczym, za osoby zatrudnione jako nianie oraz za osoby sprawujące osobistą opiekę nad dzieckiem	71	0	0	0
w tym: w budżecie OPS / PCPR	72	0	0	0
85578 Usuwanie skutków klęsk żywiołowych	73	0	0	0
w tym: w budżecie OPS / PCPR	74	0	0	0

8. Aktywność projektowo-konkursowa jednostki organizacyjnej pomocy społecznej

Aktywność projektowo-konkursowa jednostki organizacyjnej pomocy społecznej polega na realizacji projektów finansowanych z Europejskiego Funduszu Społecznego, udziału w konkursach ogłaszanych przez Ministerstwo Rodziny Pracy i Polityki Społecznej oraz na realizacji programów, w tym osłonowych.

W 2021 roku nie przeprowadzano projektów. Realizowano jedynie programy ogłaszane przez MRPiPS oraz realizowane przez Gminę, np.

Program Przeciwdziałania Przemocy w Rodzinie i Ochrony Ofiar Przemocy w rodzinie.

Program Osłonowy Pomoc Lekowa;

Program Osłonowy (zapewniano posiłek dla dzieci tego pozbawionych);

Program Wspierania Rodziny i Pieczy Zastępczej. W ramach programu finansowano pracę asystenta rodziny ;

Ogólnopolska Karta Dużej Rodziny ;

Program CZYSTE POWIETRZE ;

9. Współpraca z organizacjami pozarządowymi - zadania zlecone w obszarze pomocy i wsparcia

W gminie Dobrzyniewo Duże nie zlecano organizacjom pozarządowym prowadzenia działań w obszarze pomocy i wsparcia. Współpraca z sektorem pozarządowym odbywała się na zasadach partnerstwa, wzajemnego wsparcia w działaniach, podejmowania przedsięwzięć likwidujących bariery społeczne oraz wspierania inicjatyw sprzyjających wzmocnieniu więzi społecznych i lokalnej solidarności. W 2021 roku Gminny Ośrodek współpracował m.in. ze Stowarzyszeniem „Szlacheckiej Paczki” oraz Stowarzyszeniem Przyjaciół Gminy Dobrzyniewo Duże. Przekazano również paczki żywnościowe ufundowane przez Fundację im. Rodziny Czarneckich dla podopiecznych ośrodka - 20 paczek. Współpraca od wielu lat ze Stowarzyszeniem Droga owocuje pomocą dla rodzin z problemami opiekuńczo – wychowawczymi. (rzeczowa, pomoc psychologiczna, bezpłatna oferta wakacyjna itp.) Ponadto korzystano z oferty nieodpłatnej pomocy organizacji i stowarzyszeń oferujących rodzinom pomoc psychologa, terapeuty, adwokata itp. takich jak: Centrum Pomocy Dzieciom Klanza ; Ośrodek Profilaktyki i Terapii dla Młodzieży Etap, Fundacja Dialog, Archidiecezjalna Poradnia Rodzinna oraz innych.

10. Wnioski końcowe

Ocena zasobów pomocy społecznej dla Gminy Dobrzyniewo Duże za 2021 rok została przygotowana na podstawie danych zebranych przez Ośrodek Pomocy Społecznej za pośrednictwem systemu Centralnej Aplikacji Statystycznej MRPIPS. Dane z Oceny umożliwiają analizowanie i monitorowanie występowania problemów społecznych oraz planowanie działań aktywizujących jednostki samorządu terytorialnego w obszarze usług społecznych. Zawarte w niej informacje są materiałem poglądowym mającym ułatwić władzom gminy podejmowanie decyzji związanych z planowaniem budżetu w zakresie polityki społecznej w kolejnym roku i stały się podstawą do sformułowania poniższych wniosków i rekomendacji:

1. Z prognoz demograficznych na lata 2011-2035 wynika, że na terenie Gminy Dobrzyniewo Duże, pomimo osiedlania się nowych mieszkańców pogarsza się struktura wiekowa (widoczny jest wzrost populacji ludności w wieku poprodukcyjnym.) Takie prognozy ukierunkowują cele strategiczne w pomocy społecznej na szeroko rozumianą pomoc osobom w podeszłym wieku, a przede wszystkim zabezpieczenie środków finansowych na utrzymanie osób starszych w domach pomocy społecznej i zabezpieczenie usług opiekuńczych oraz pobytu w dziennych ośrodkach wsparcia dla seniorów.
2. W stosunku do rodzin wychowujących nieletnie dzieci, korzystających ze świadczeń pomocy społecznej, zagrożonych wykluczeniem społecznym należałoby udzielać szeroko rozumianej pracy socjalnej ze szczególnym uwzględnieniem roli asystenta rodziny. Kontynuowanie zatrudnienia i rozwijanie form pracy asystenta w celu umożliwienia powrotu dzieci z pieczy zastępczej do rodziny biologicznej oraz zapobiegania odbieraniu dzieci z rodzin do pieczy zastępczej.
3. Rozwijanie i upowszechnianie form aktywnej integracji społecznej i zawodowej oraz umożliwienie dostępu do nich osobom i rodzinom zagrożonym wykluczeniem społecznym przy pomocy zewnętrznych środków finansowych z programów i konkursów finansowanych z budżetu państwa.
4. Zintegrowanie i ścisła współpraca i koordynacja działań instytucji i organizacji istotnych dla zaspokajania potrzeb wspierających rodzinę.
5. Utworzenie punktu wsparcia i mediacji dla rodzin.

Sprawozdanie

Z realizacji Programu współpracy Gminy Dobrzyńewo Duże z organizacjami pozarządowymi oraz podmiotami, o których mowa w art. 3 ust. 3 ustawy z dnia 24 kwietnia 2003 r. o działalności pożytku publicznego i o wolontariacie na rok 2020 zwanego dalej Programem współpracy.

Na podstawie § 11 ust. 2 Programu współpracy Wójt Gminy przedkłada Radzie Gminy Dobrzyńewo Duże sprawozdanie z realizacji programu do dnia 30 kwietnia 2021 r.

W 2020 r. gmina podejmowała następujące formy współpracy z organizacjami pozarządowymi:

1. Wspieranie i zlecanie wykonania zadań publicznych:
 - a) Przeprowadzono otwarty konkurs ofert na realizację zadań publicznych z zakresu wspierania i upowszechniania kultury fizycznej w 2020 r. Przyznano dotację Stowarzyszeniu Centrum Szkolenia Jeździeckiego „Chraboły” w kwocie 2 215 zł, na realizację zadania pt. „Szkolenie jeździeckie dzieci i młodzieży w zakresie skoków przez przeszkody”. Całkowita wartość zadania wyniosła 13 173,90 zł, w tym dotacja ze środków Ministra Sportu w kwocie 10 000 zł. W ramach projektu został zakupiony sprzęt sportowy oraz przeprowadzono jeździeckie zajęcia sportowe w zakresie skoków przez przeszkody dla grupy 12 dzieci i młodzieży.
 - b) Przeprowadzono otwarty konkurs ofert na realizację zadań publicznych z zakresu działalności wspomagającej rozwój wspólnot i społeczności lokalnych oraz ekologii w 2020 r. Przyznano dotację Kołu Gospodyń Wiejskich w Obrubnikach MISZ MASZ w kwocie 7 000 zł, na realizację zadania pt. „Stworzenie strefy integracji i wypoczynku w Obrubnikach”. Całkowita wartość zadania wyniosła 8 890,07 zł, w tym 1 890,07 zł rzeczowy i osobowy wkład własny. Wkład osobowy to praca i integracja ponad 42 osób (dzieci, młodzieży i dorosłych), której efektem jest powstanie wiejskiego miejsca integracji i wypoczynku.
 - c) W trybie z pominięciem otwartego konkursu ofert przyznano dotację Stowarzyszeniu Centrum Szkolenia Jeździeckiego „Chraboły”, w kwocie 3 960 zł, na realizację zadania pt. „Kształtowanie sprawności psychofizycznej dzieci i młodzieży przy zastosowaniu jazdy konnej. W ramach projektu zrealizowano 72 treningi (lekcje) dla dzieci i młodzieży – 9 osób.
2. Wzajemne informowanie się o planowanych kierunkach działalności:

Dnia 30 września 2020 r. odbyło się spotkanie Komisji Spraw Społecznych Rady i Wójta Gminy Dobrzyńewo Duże z organizacjami pozarządowymi. W spotkaniu uczestniczyli przedstawiciele następujących organizacji: Podlaska Fundacja Jeździecka, Stowarzyszenie Centrum Szkolenia Jeździeckiego „Chraboły”, Stowarzyszenie Mieszkańców Ziemi Podlaskiej „Młodzi z Dobrzyńewa”, Gminne Zrzeszenie Ludowe Zespoły Sportowe, Uczniowski Klub Sportowy „OKAMI”. Podczas spotkania omówiono plany działalności organizacji pozarządowych i możliwości wspierania tej działalności przez Gminę Dobrzyńewo Duże. Podczas spotkania pojawiła się inicjatywa zorganizowania do końca 2020 r. forum organizacji pozarządowych działających na terenie gminy, z udziałem środków przewidzianych na realizację Programu współpracy. Z powodu zaostrzającej się jesienią sytuacji pandemicznej zrezygnowano z wykonania tego zadania.
3. W 2020 r. poddano konsultacji Program współpracy z organizacjami pozarządowymi na 2021 r.

4. Gmina udziela pomocy w organizowaniu spotkań i prowadzeniu działalności organizacji udostępniając im sale, świetlice wiejskie oraz obiekty sportowe.
5. Organizacje pozarządowe zostały włączone w proces powstawania Programu Rozwoju i Promocji Funkcji Turystyczno-Rekreacyjnych Gminy Dobrzyniewo Duże na lata 2020-2030.
6. Gmina Dobrzyniewo Duże wspomaga działalność promocyjną i informacyjną organizacji za pośrednictwem kwartalnika „Głos Dobrzyniewa” i strony internetowej gminy.
7. W partnerstwie z Towarzystwem Przyjaciół Gminy Dobrzyniewo realizowane są przez gminę następujące projekty:
 - a) „Promocja gminy Dobrzyniewo Duże”, dofinansowany ze środków PROW na lata 2014-2020,
 - b) „Bieżące utrzymanie oraz remont upamiętnienia i urządzenia mogił zbiorowych ofiar faszystowskiego terroru w Fastach”, dofinansowany ze środków Wojewody Podlaskiego i Ministra Kultury, Dziedzictwa Narodowego i Sportu.
8. W ramach promocji gminy Wójt Gminy obejmował patronatem zawody sportowe (strzeleckie, jeździeckie, piłkarskie) organizowane przez organizacje pozarządowe. W ramach patronatu fundowane były nagrody na te zawody.
9. W ramach wspierania sportu gmina finansowała w 2020 r. działalność klubów sportowych: UKS „OKAMI”, UKS „Płomień”, Gminne Zrzeszenie Ludowe Zespoły Sportowe „Korona”.
10. Urząd Gminy Dobrzyniewo Duże, za pośrednictwem poczty e-mail, przekazywał organizacjom pozarządowym informacje o źródłach i zasadach pozyskiwania środków na realizację projektów.

Ocena realizacji programu w oparciu o kryteria określone w § 11 ust. 1 Programu współpracy:

- 1) liczba organizacji pozarządowych i innych podmiotów biorących udział w realizacji programu – 11;
- 2) liczba zadań zrealizowanych w ramach programu – 3;
- 3) ilość osób uczestniczących w zadaniach zrealizowanych w ramach programu współpracy – 65;
- 4) wysokość środków finansowych przeznaczonych (wykorzystanych) na realizację programu – 20 000 zł (13 175 zł);
- 5) wysokość środków finansowych zaangażowanych przez organizacje pozarządowe i inne podmioty w realizację zadań publicznych zleczanych organizacjom – 10 958,90 zł. (kwota dotycząca zadań zleczanych i wspieranych).

W związku z ograniczeniami wywołanymi epidemią COVID-19 organizacje pozarządowe ograniczały swoją działalność, mogło być to przyczyną niewykorzystania środków przewidzianych na realizację Programu współpracy.

27-04-2021

WÓJT GMINY
mgr Józef Jędruski

